



กรมสนับสนุนบริการสุขภาพ  
Department of Health Service Support



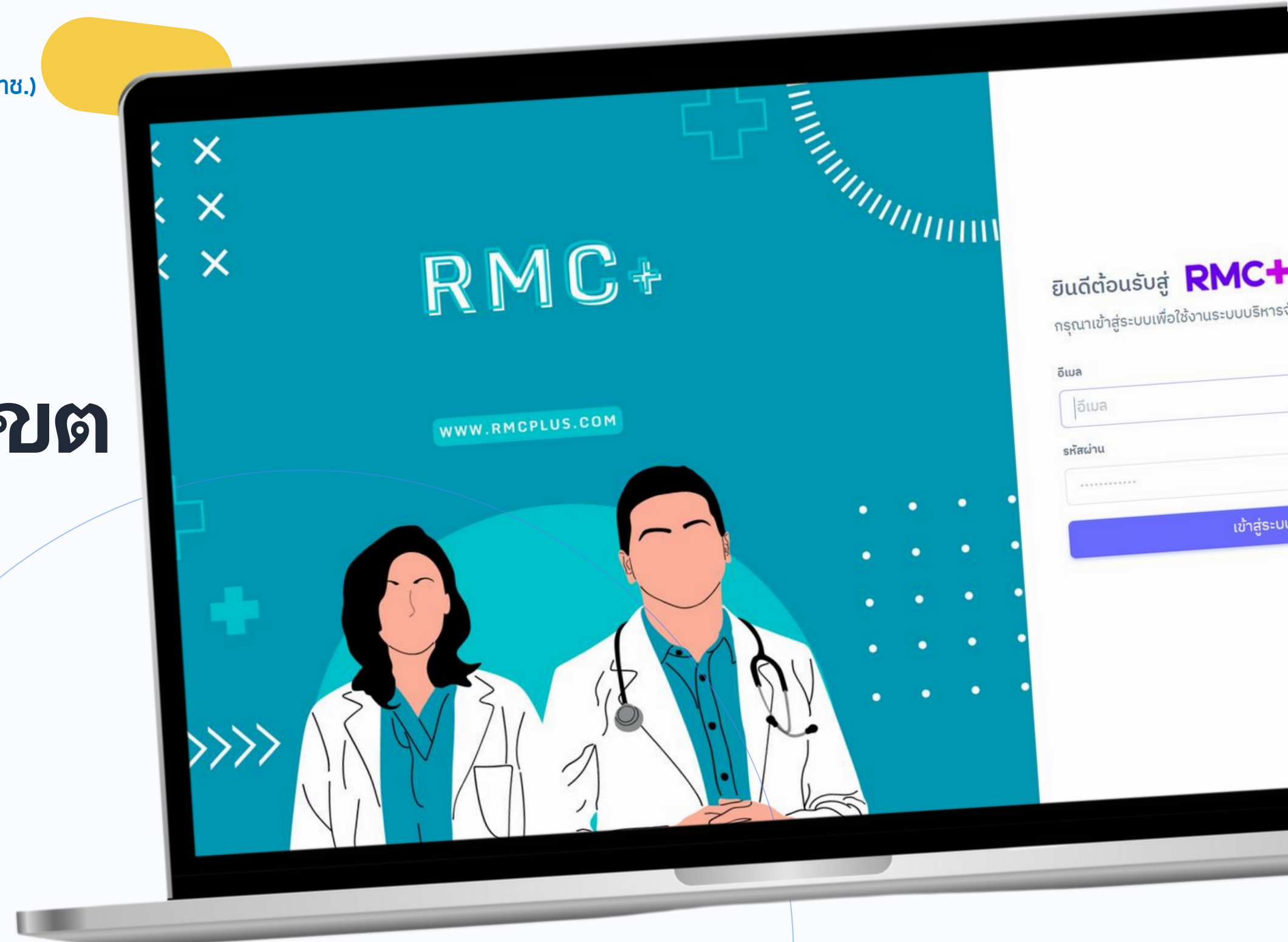
ศูนย์เทคโนโลยีอิเล็กทรอนิกส์และคอมพิวเตอร์แห่งชาติ  
(National Electronics and Computer Technology Center : NECTEC หรือเนคเทค)

สำนักงานพัฒนาวิทยาศาสตร์และเทคโนโลยีแห่งชาติ  
(National Science and Technology Development Agency: NSTDA หรือ สวทช.)

# RMC+

## สำหรับโรงพยาบาลและเขต

[www.rmcpplus.com](http://www.rmcpplus.com)




# จุดประสงค์

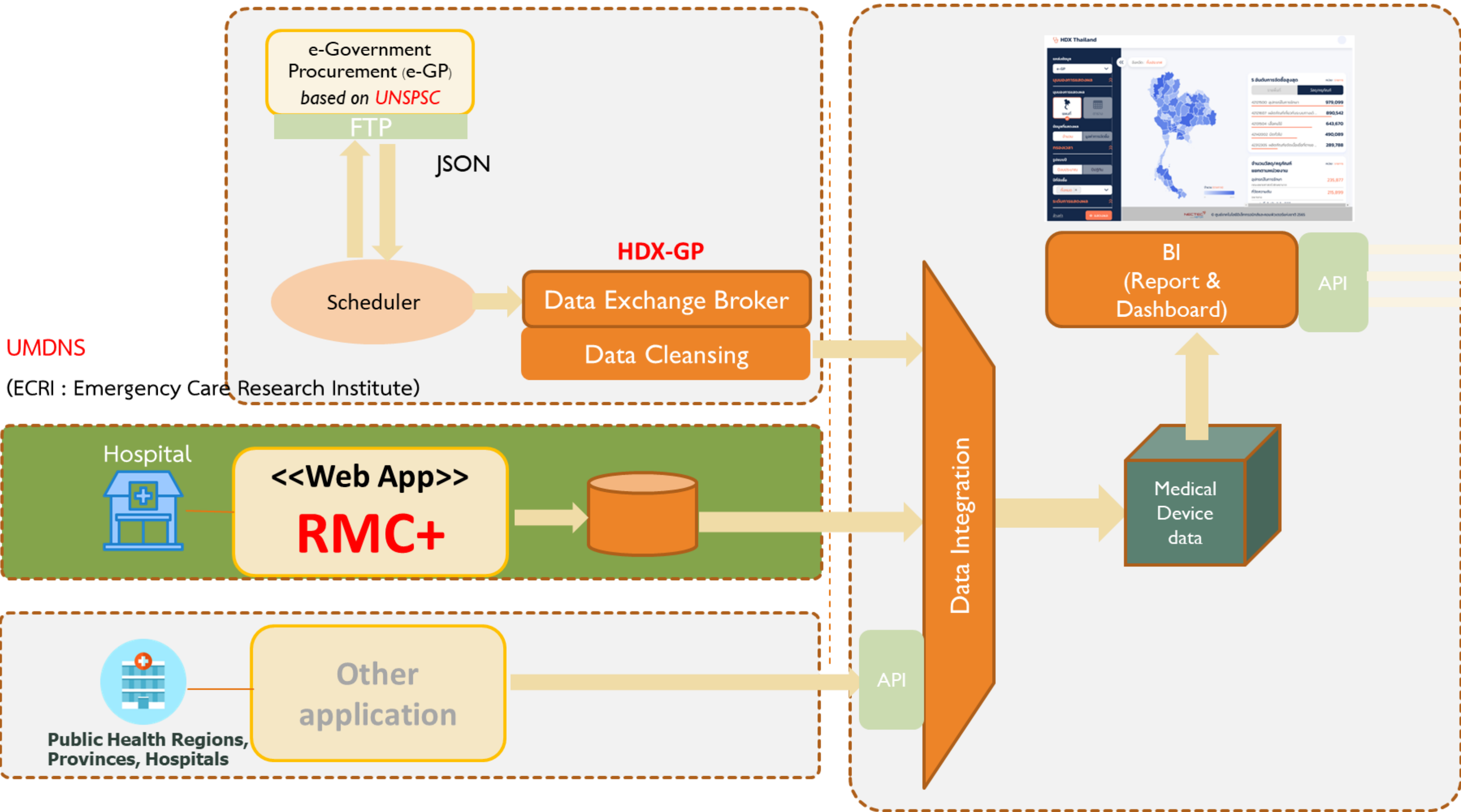


สนับสนุนเครื่องมือการบริหารจัดการอุปกรณ์ทางการแพทย์ (RMC Plus) ให้แก่หน่วยงานสาธารณสุข ซึ่งศูนย์อุปกรณ์ทางการแพทย์ภายในโรงพยาบาลจะสามารถใช้งาน เพื่อการยืม-คืนอุปกรณ์ การแจ้งเตือนการบำรุงรักษา การซ่อมอุปกรณ์ และกิจกรรมอื่นๆ เพื่อดำเนินการให้อุปกรณ์ทางการแพทย์อยู่ในสภาพพร้อมใช้และปลอดภัยต่อผู้ป่วย และมีข้อมูลเพื่อใช้ในการพิจารณาในการจัดหาอุปกรณ์เพื่อทดแทนหรือจัดหาเพิ่ม



มีแพลตฟอร์มที่จัดเก็บข้อมูลอุปกรณ์ทางการแพทย์ที่หน่วยงานต่างๆ ครอบคลุมอยู่เพื่อใช้ในการอ้างอิงและสามารถเชื่อมโยง และแลกเปลี่ยนเพื่อนำข้อมูลดังกล่าวไปใช้ในการวิเคราะห์และตัดสินใจในระบบงานหรือระบบบริการของตนเอง ได้ (รพ. จังหวัด เขต ประเทศ)







● **สิ่งที่ปรับเพิ่มใน  
Version 2**





# ● สิ่งที่ปรับเพิ่มใน Version 2

## ทะเบียนครุภัณฑ์

- ฟังก์ชันพิมพ์ Label QR Code ทะเบียนครุภัณฑ์
- Clone ครุภัณฑ์ (กรณีที่มีการซื้ออุปกรณ์เหมือนกันหลายเครื่อง)
- ฟังก์ชันนำออกข้อมูลรายการครุภัณฑ์ (Excel) /ประวัติการ Export (Re-export 7 Day)
- ปรับ Detail รายงานครุภัณฑ์/การปรับปรุงตัวกรองหน้ารายการครุภัณฑ์

## งานซ่อม

- ฟังก์ชันการนำเข้าข้อมูลประวัติการซ่อมเดิมจาก RMC to RMC+ (Access)
- บันทึกรายการประวัติการซ่อมของครุภัณฑ์ (ประวัติย้อนหลัง)
- ฟังก์ชันรับซ่อมเครื่องมือแพทย์จากหน่วยงานภายนอก
- การปรับปรุงเอกสารรายงานการซ่อมภายในหน่วยงาน
  - การพิมพ์เอกสารของใบแจ้งซ่อม
  - การกำหนดสถานะย่อยของงานซ่อม

# ● สิ่งที่ปรับเพิ่มใน Version 2

- เพิ่มกระบวนการเบิกวัสดุจากคลังอะไหล่ (ไม่ได้ซ่อมอุปกรณ์)
- พัฒนารายงานสำหรับบริหารจัดการเครื่องมือแพทย์
  - รายงานการยืมคืนครุภัณฑ์
  - รายงานจำนวนครุภัณฑ์
  - รายงานแจ้งเตือนเปลี่ยนอะไหล่
  - รายงานครุภัณฑ์ทางการแพทย์พร้อมให้ยืม
  - รายงานสถานะงานซ่อม
  - รายงานสรุปการตรวจสอบและบำรุงรักษาเครื่องมือ
  - รายงานสรุปการทวนสอบเครื่องมือ



# ● สิ่งที่ปรับเพิ่มใน Version 2

ฟังก์ชันสำหรับผู้ดูแลระบบระดับเขต และผู้ดูแลระบบของโรงพยาบาล

- ปรับปรุงและพัฒนาฟังก์ชันบริหารข้อมูลมาตรฐานครุภัณฑ์
  - ฟังก์ชันแนะนำการกำหนดรหัสมาตรฐาน
  - ฟังก์ชันจัดการรหัสมาตรฐาน UMDNS
  - ฟังก์ชันจัดการรหัสมาตรฐาน GMDN
- ฟังก์ชันขอความช่วยเหลือจากเจ้าหน้าที่ส่วนกลาง/เขต
  - การขอความช่วยเหลือจากเจ้าหน้าที่ <<โรงพยาบาล>>
  - ฟังก์ชันให้ความช่วยเหลือผู้ใช้ระบบของโรงพยาบาล <<Admin เขต/ส่วนกลาง>>
- ปรับปรุงการแสดงผลและตัวกรองโรงพยาบาลที่ใช้งานระบบ RMC+

# CONTENT

- 01 แนะนำระบบ RMC+
- 02 User roles / โครงสร้างระดับองค์กร
- 03 เพิ่มผู้ใช้งาน / Profile
- 04 ครรภัณฑ์
  - ลงทะเบียน / พิมพ์ Label
  - โอน / จำหน่าย
  - ยืม / คืน
    - ศูนย์เครื่องมือแพทย์
    - ระหว่างแผนก
    - ภายนอก
    - Inspection
  - แฉงซ่อม , QR Label
  - PM , CAL
  - ตรวจสอบตามรอบ , QR Label





# ภาพรวมการทำงานของระบบ RMC+



## ผู้ใช้งานระบบ

สามารถใช้งานได้ในระดับ  
ภาพรวมประเทศ, ภูมิภาค,  
จังหวัด, โรงพยาบาล



## แจ้งซ่อม

แจ้งซ่อมได้ง่าย  
ผ่าน QR CODE



## แจ้งเตือน Recall

แจ้ง Recall ได้  
ผู้ใช้งานรู้ทันเหตุการณ์



## รายการครุภัณฑ์

ข้อมูลเครื่องมือแพทย์  
แต่ละแผนกในโรงพยาบาล



## บำรุงรักษา

จัดทำแผน IPM อัตโนมัติ  
ติดตามผลได้



## รายงาน

- ผู้บริหารรับรู้ข้อมูลใน  
การตัดสินใจ
- สรุปสถานะเครื่องมือ  
แพทย์ในมุมมองต่างๆ



## ยืม คืน

เครื่องมือแพทย์ ระหว่าง  
แผนกในโรงพยาบาล และ  
ภายนอกโรงพยาบาล



## คลังอะไหล่

เช็คอะไหล่สำรอง  
บริหารค่าใช้จ่ายผ่านระบบ



## ข้อมูลพื้นฐาน

ข้อมูลเครื่องมือ  
ข้อมูลแผนก  
ข้อมูลองค์กร



## Online

ใช้งานผ่านระบบออนไลน์  
ไม่ต้องติดตั้งโปรแกรม



## การอนุญาต

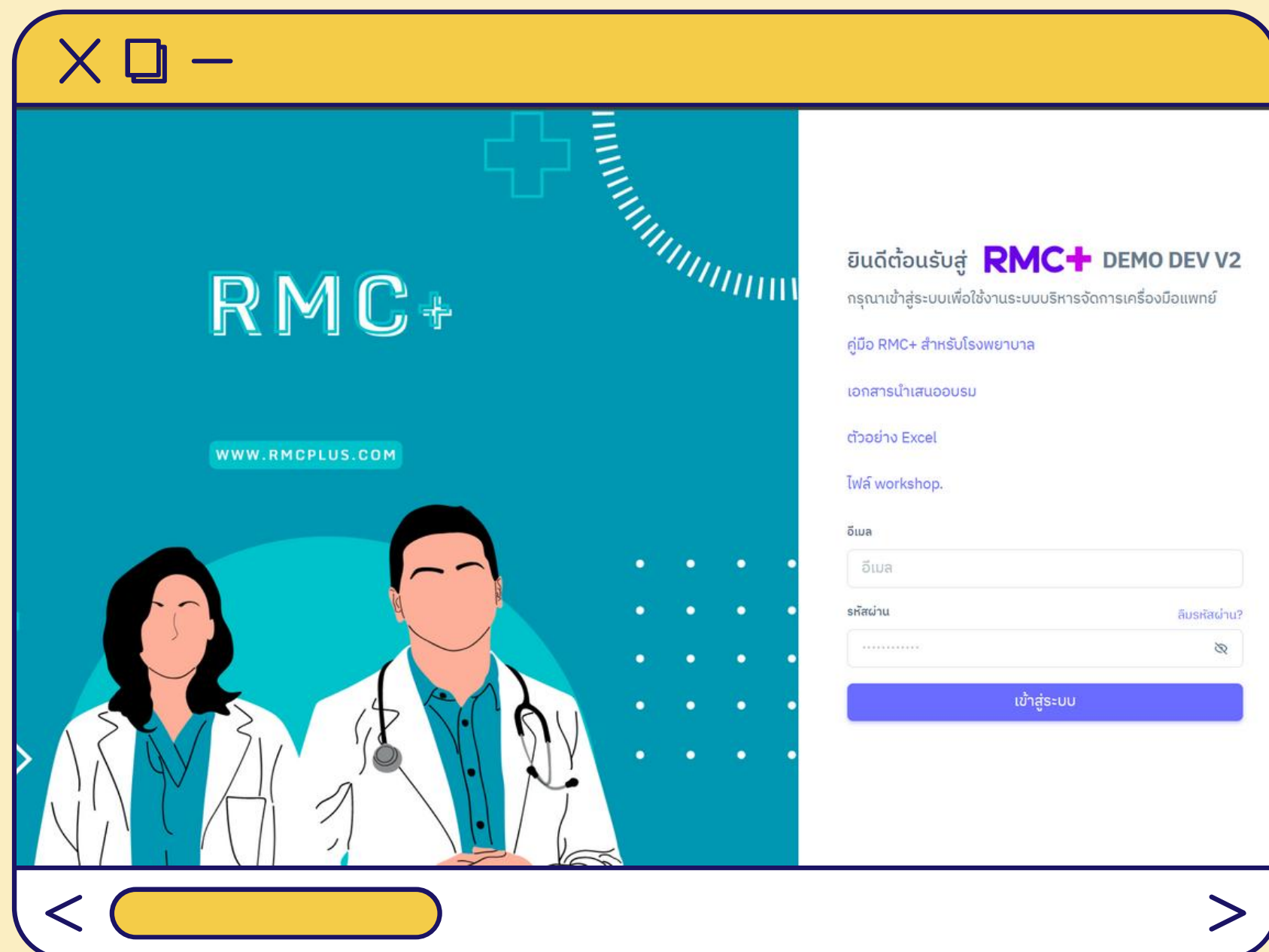
สิทธิ์การเข้าถึงข้อมูลใน  
ระบบเป็นของโรงพยาบาล



## CAL+

เชื่อมต่อกับโปรแกรม CAL+ ได้  
“อยู่ระหว่างการพัฒนา”

<http://demo.rmcpplus.com>

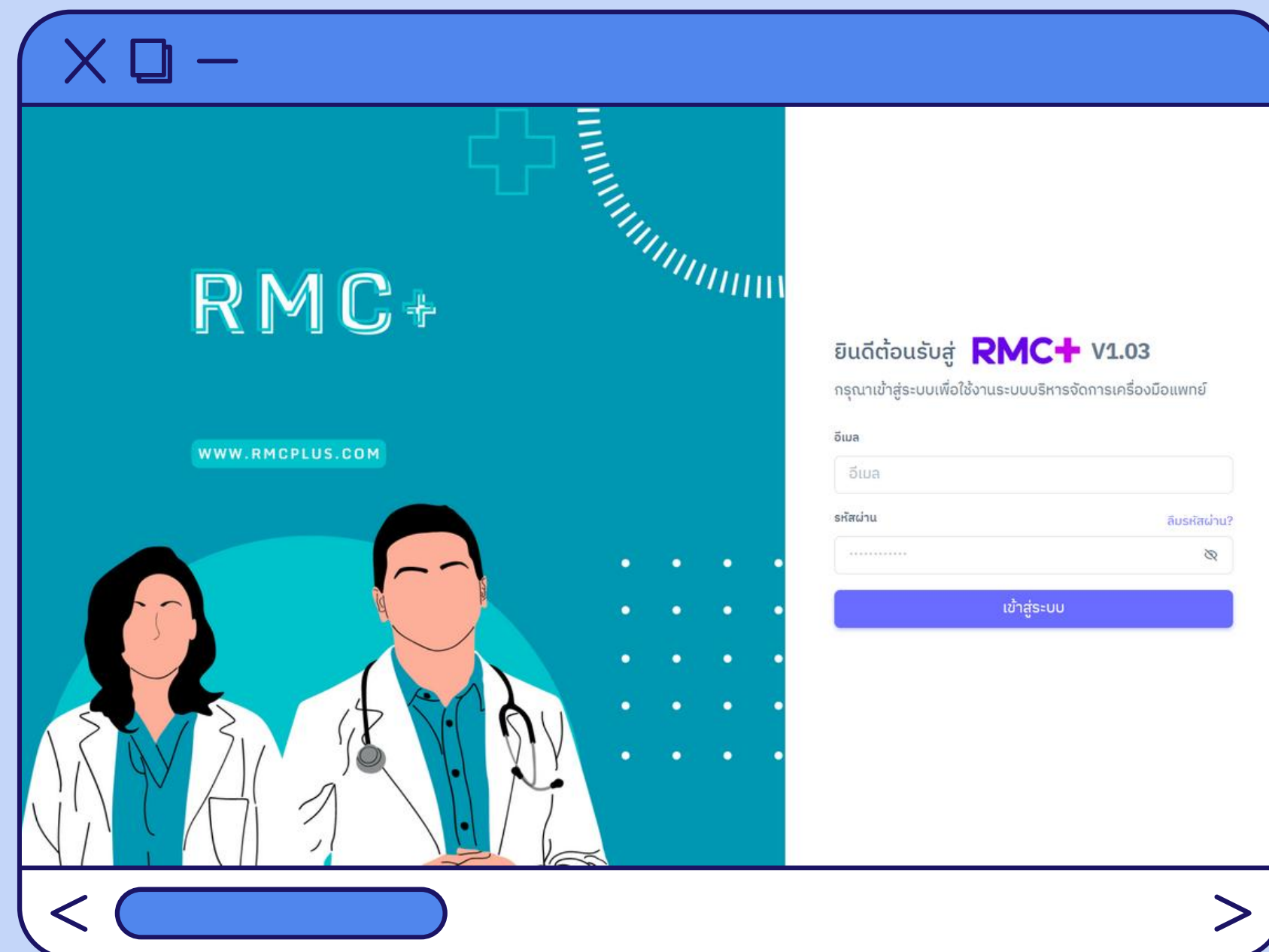


**\*เหมาะสำหรับผู้ใช้ใหม่**

- คู่มือRMC+สำหรับโรงพยาบาล
- เอกสารนำเสนออบรม
- ตัวอย่าง Excel
- ไฟล์ workshop

**DEMO**

<http://rmcpplus.com>

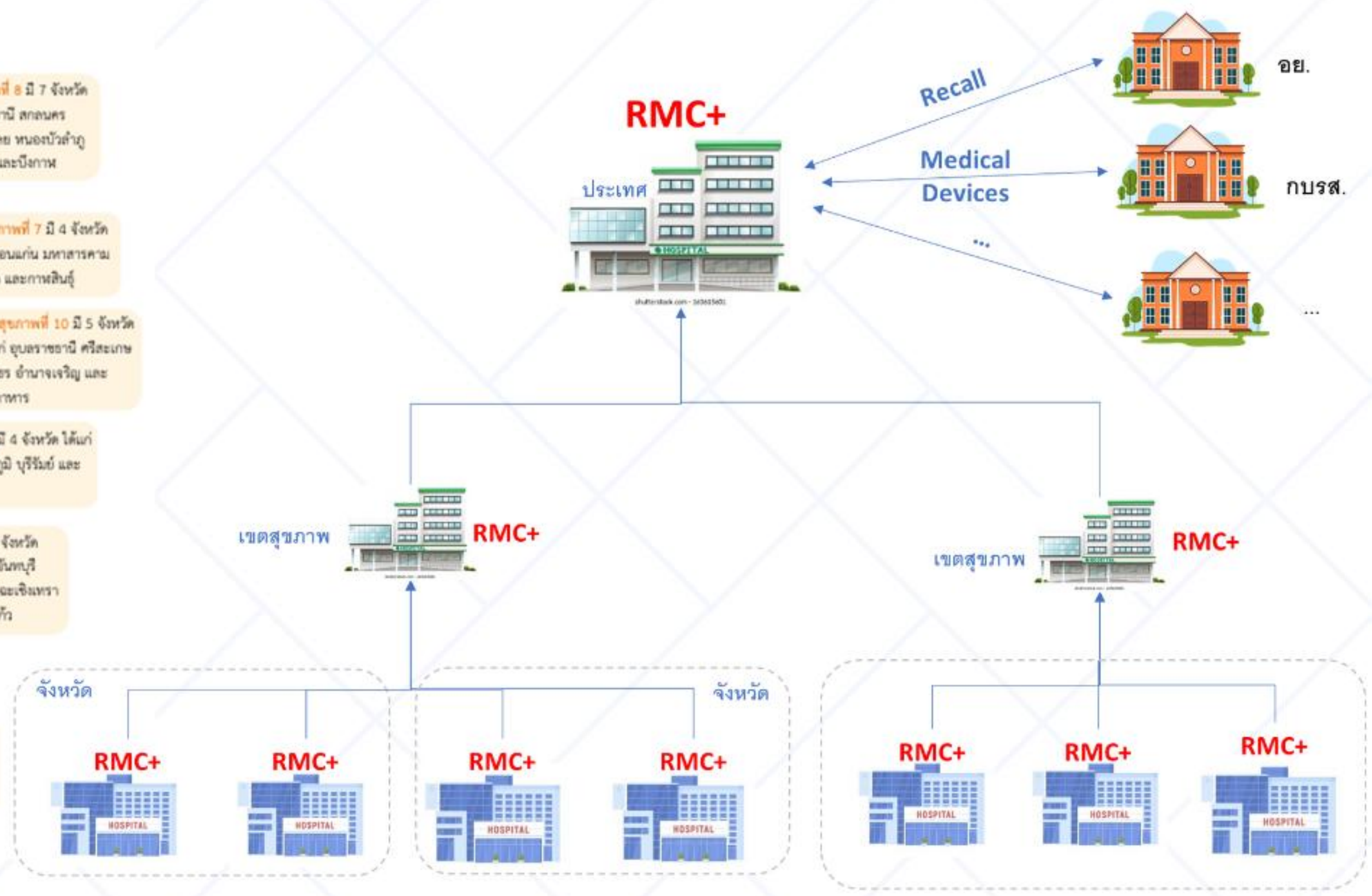
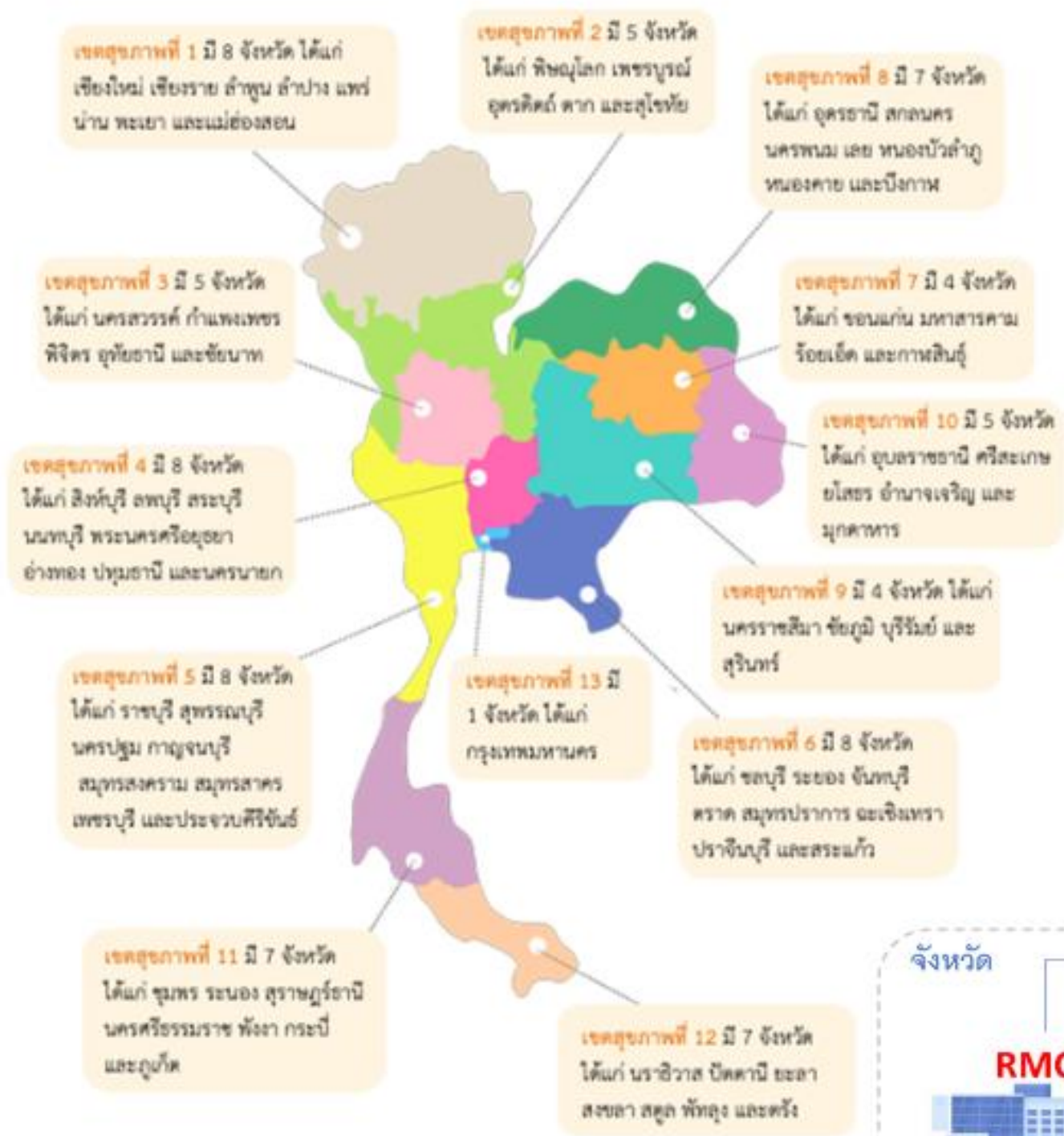


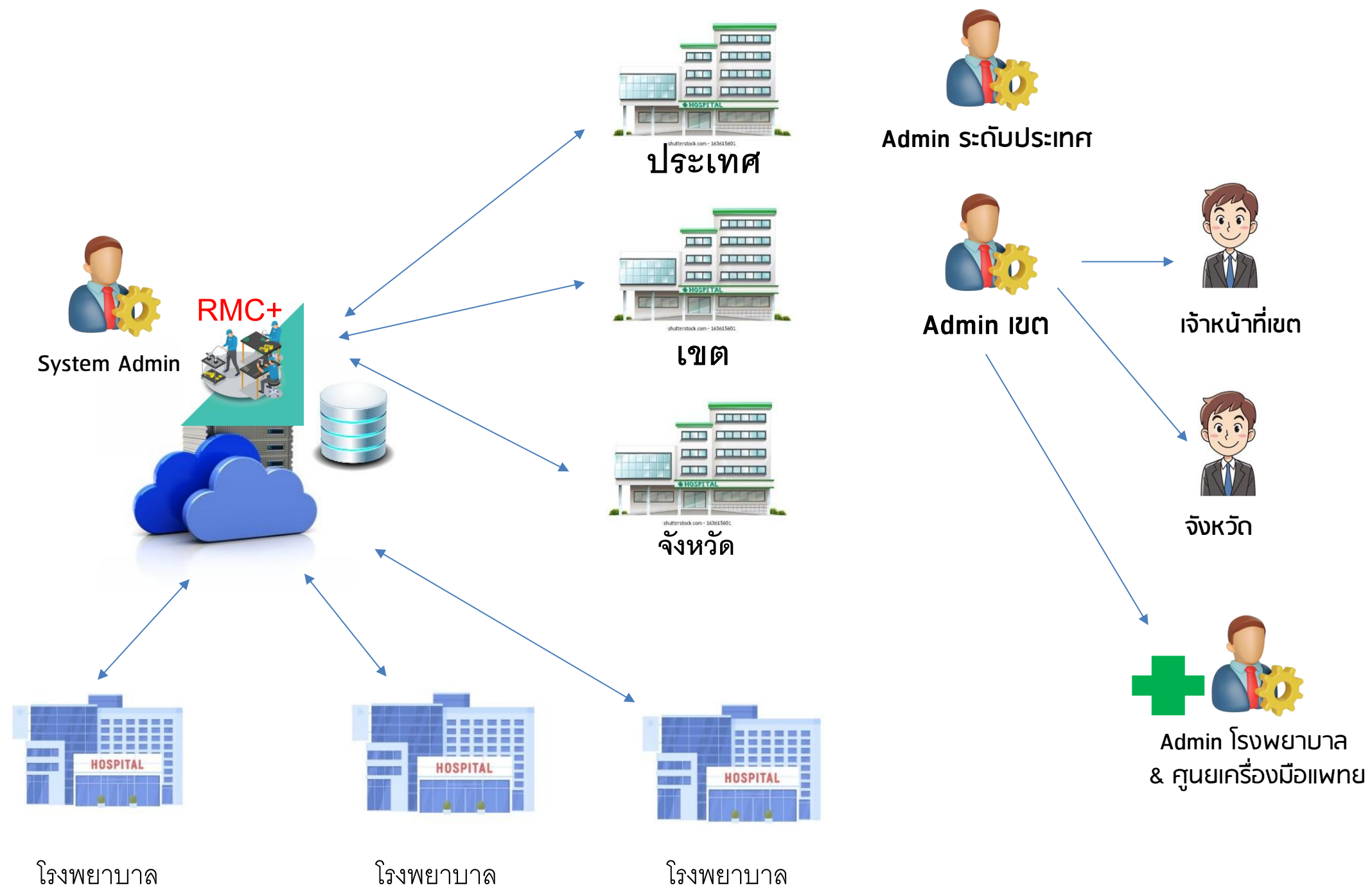
**\*เหมาะสำหรับผู้ใช้ที่เคยทดลองใช้ใน DEMO แล้ว**



# โครงสร้างภาพรวมของระบบ

## เขตสุขภาพของกระทรวงสาธารณสุข







ข้อมูลภาพรวม **ผู้ใช้ระบบ** รายการครุภัณฑ์ Recall ข้อมูลพื้นฐานระบบ

รายชื่อผู้ใช้ระบบ  
รายชื่อโรงพยาบาลที่ใช้ระบบ  
RMC+

## ผู้ใช้ระบบ / รายชื่อ





เจ้าหน้าที่ประจำเขต  
0 คน  
[เพิ่มผู้ใช้ระบบ](#)

เจ้าหน้าที่ประจำจังหวัด  
0 คน  
[เพิ่มผู้ใช้ระบบ](#)

แอดมินประจำโรงพยาบาล  
12 คน  
[เพิ่มผู้ใช้ระบบ](#)

Show  entries

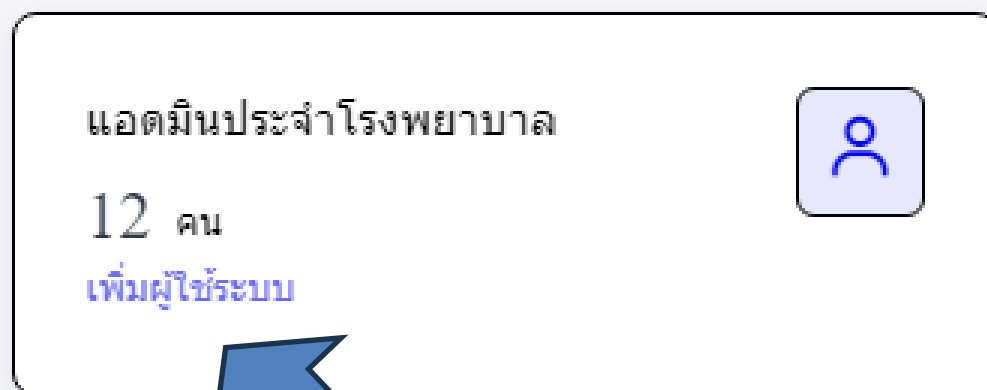
Search:

ชื่อ นามสกุล / อีเมล / เบอร์โทร	บทบาท	โรงพยาบาล / หน่วยงาน	สังกัด	ผู้เชิญ/วันที่เชิญ	
	แอดมินประจำโรงพยาบาล		เขต 1 ลำพูน		⋮
	แอดมินประจำโรงพยาบาล		เขต 1 เชียงใหม่		⋮
	แอดมินประจำโรงพยาบาล		เขต 1 ลำปาง		⋮



Admin เขต

## Ex. R#01 Admin เขต สร้าง Admin โรงพยาบาลภายใต้เขตของตนเอง 1 ร.พ.



1) คลิก “เพิ่มผู้ใช้ระบบ” ของแอดมินประจำโรงพยาบาล

เพิ่มผู้ใช้ระบบ

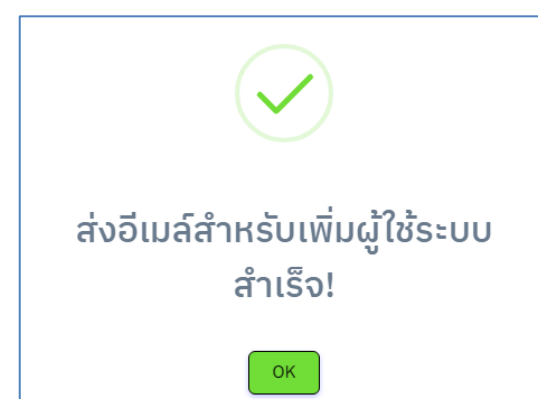
บทบาท  
แอดมินประจำโรงพยาบาล

โรงพยาบาล  
24462 คลินิกใกล้หมอเวชกรรมเฉพาะทางกุมารเวช

อีเมล  
emailxxxxx@xxxx.com

บันทึก ปิด

- 2.1) เลือกโรงพยาบาลที่ต้องการสร้าง
- 2.2) กรอก email ของผู้ใช้งานที่ต้องการเพิ่ม
- 2.3) กด “บันทึก”



ระบบจะส่ง email เชิญ ไปยังปลายทาง เพื่อให้ผู้ใช้งานกรอกข้อมูลเพิ่มเติม



Admin โรงพยาบาล  
& ศูนย์เครื่องมือแพทย์

**Ex. R#01** Admin เขต สร้าง Admin โรงพยาบาลภายใต้เขตของตนเอง 1 ร.พ.

**RMC+**

## คำเชิญเข้าใช้งานระบบ RMC+

อีเมลของท่านได้ถูกเพิ่มเข้าสู่ระบบ RMC+ เรียบร้อยแล้ว กรุณาคลิกปุ่มด้านล่างเพื่อกำหนดรหัสผ่านด้วยตัวท่านเอง.

Username

กำหนดรหัสผ่านทันที

© [www.rmcpplus.com](http://www.rmcpplus.com)

15

## ยินดีต้อนรับสู่ RMC+

กรุณาระบุข้อมูลของท่านเพื่อสร้างบัญชี RMC+ ของคลินิกใกล้เคียงเฉพาะทางกุมารเวช

อีเมล

ชื่อ

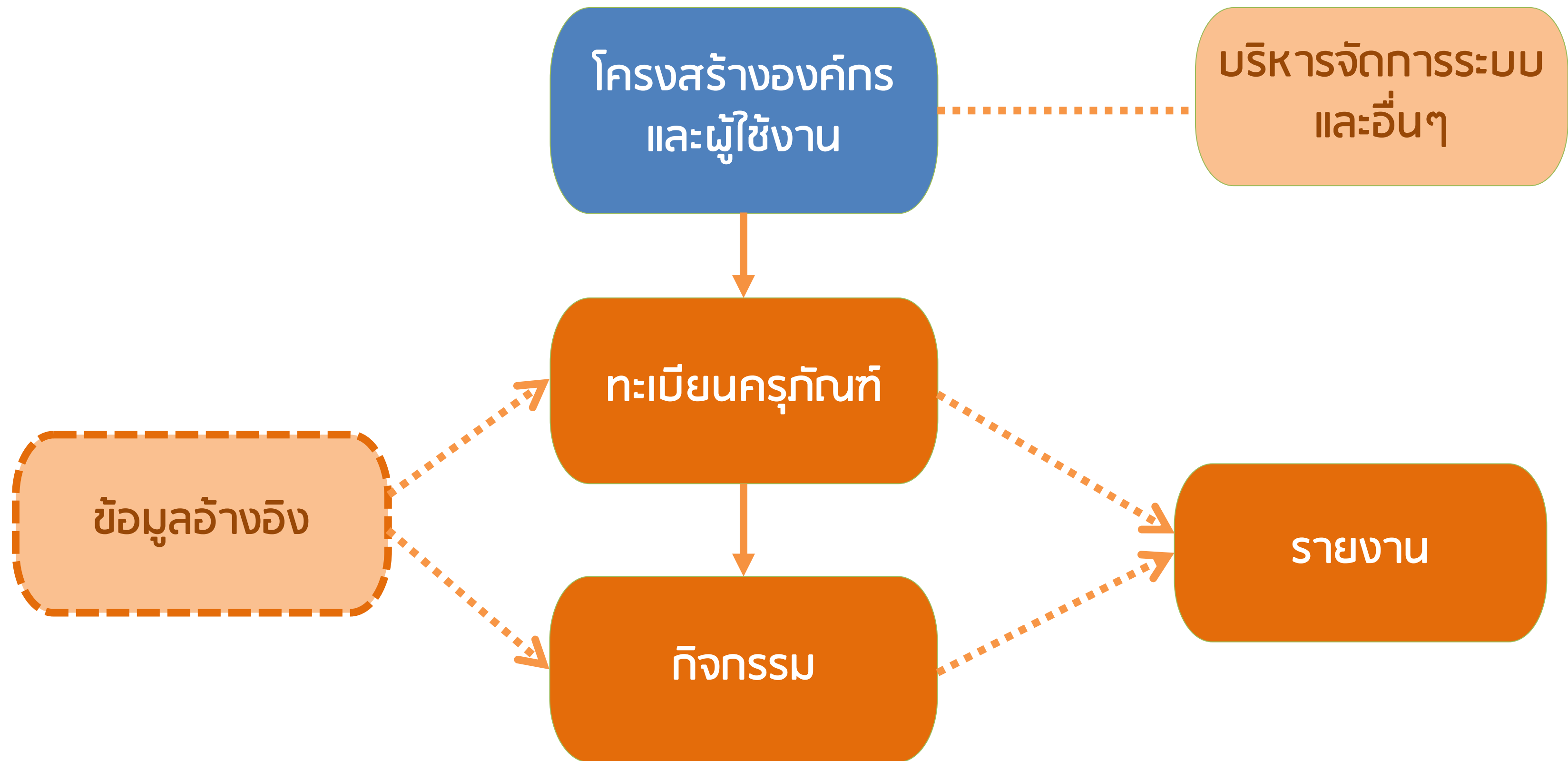
นามสกุล

รหัสผ่าน

ยืนยันรหัสผ่าน

สร้างบัญชี RMC+












โรงพยาบาล



Admin โรงพยาบาล & ศูนย์เครื่องมือแพทย์

มีเพียงคนเดียว เพิ่มแผนก เพิ่มผู้ใช้งานระบบ



เจ้าหน้าที่ ศูนย์เครื่องมือแพทย์

ดูแลอุปกรณ์ทางการแพทย์ ซ่อม IPM CAL ยืมคืออุปกรณ์



Admin แผนก

เพิ่มเจ้าหน้าที่แผนก ยืมคืน แจ้งซ่อม อุปกรณ์ภายในแผนก



เจ้าหน้าที่แผนก

ยืมคืน แจ้งซ่อม อุปกรณ์ภายในแผนก ตรวจสอบตามรอบ



IT

ดูรายชื่อผู้ใช้งานระบบ Export ข้อมูลของระบบ RMC+



ผู้บริหาร

ดูรายงาน และอุปกรณ์



# Org and Division

RMC+

ผู้ใช้ระบบ ▾ รายการครุภัณฑ์ ▾ การยืมคืน ▾ การแจ้งซ่อม ▾ iPM ▾ คลังอะไหล่ ▾ รายงาน ▾ ข้อมูลพื้นฐานระบบ ▾

ข้อมูลพื้นฐานระบบ ▾

- จัดการข้อมูลพื้นฐาน
- จัดการองค์กรและแผนก



เปลี่ยนโลโก้

รูปโลโก้นี้จะแสดงในแบบฟอร์มรายงานของระบบ RMC+ แยกตาม S.P.

บันทึก



# Org and Division

ข้อมูลพื้นฐานระบบ ▾

- จัดการข้อมูลพื้นฐาน
- จัดการองค์กรและแผนก

แผนก 001 “ศูนย์เครื่องมือแพทย์”

แผนก 002 “ไม่ระบุแผนก”

เป็น Default ของระบบ , สามารถเพิ่มแผนกใน s.p. ได้ โดยรหัสแผนกระบบจะสร้างให้อัตโนมัติ

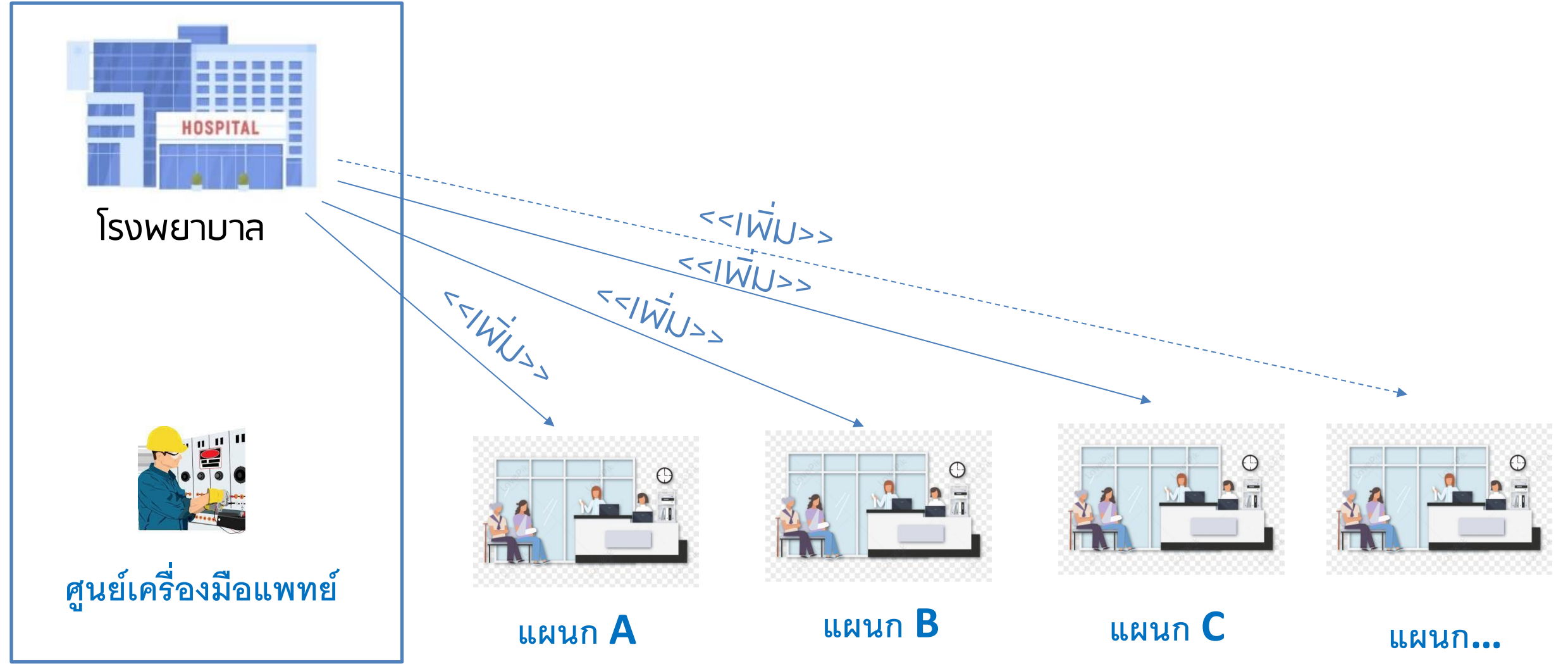
Show  entries  Search:

รหัส	ชื่อแผนก	ที่ตั้ง	
001	ศูนย์เครื่องมือแพทย์ ศูนย์เครื่องมือทางการแพทย์	อาคาร A ชั้น 1 ห้อง A101	
002	ไม่ระบุแผนก	ไม่ระบุ	
003	A	อาคาร A ชั้น 2 ห้อง A201	⋮

Showing 1 to 3 of 3 entries

# Org and Division

- ข้อมูลพื้นฐานระบบ ▾
- จัดการข้อมูลพื้นฐาน
- จัดการองค์กรและแผนก





# Org and Division

RMC+

## แก้ไขข้อมูลแผนก

รหัส	ชื่อแผนก	ที่ตั้ง	
001	ศูนย์เครื่องมือแพทย์ และงานซ่อมบำรุง ศูนย์เครื่องมือทางการแพทย์	อาคาร 70 ปี ชั้น 1 ห้อง 201	
002	ไม่ระบุแผนก	ไม่ระบุ	
003	ผู้ป่วยนอก OPD	อาคาร 70 ปี ชั้น 1	⋮
005	งานอุบัติเหตุ จุกเงิน		
006	งานสุติกรรม		

เพิ่มแผนก

\* ชื่อแผนก

ศูนย์เครื่องมือแพทย์ และงานซ่อมบำรุง

ที่ตั้ง

อาคาร 70 ปี ชั้น 1 ห้อง 201

บันทึก

แก้ไข

ลบ



- ผู้ใช้งาน** (highlighted with a red dashed box)
- รายการครุภัณฑ์
- การยืมคืน
- การแจ้งซ่อม
- iPM
- คลังอะไหล่
- รายงาน
- Export
- ข้อมูลพื้นฐานระบบ

## ผู้ใช้งาน / รายชื่อผู้ใช้งาน

ผู้บริหารโรงพยาบาล

0 คน

[เพิ่มผู้ใช้งาน](#)

ฝ่าย IT โรงพยาบาล

0 คน

[เพิ่มผู้ใช้งาน](#)

เจ้าหน้าที่ประจำศูนย์เครื่องมือแพทย์

1 คน

[เพิ่มผู้ใช้งาน](#)

แอดมินประจำแผนก

2 คน

[เพิ่มผู้ใช้งาน](#)

เจ้าหน้าที่ประจำแผนก

0 คน

[เพิ่มผู้ใช้งาน](#)

Show  entries

Search:

ชื่อ นามสกุล / อีเมล / เบอร์โทร	บทบาท	แผนก	ผู้เชิญ/วันที่เชิญ

# เพิ่มผู้ใช้ระบบ

**Ex. R#02 Admin SW. สร้าง Admin แอปพลิเคชัน**

**\* ถ้ามีการนำเข้าข้อมูลจากระบบ RMC เดิม ให้ข้าม Ex. นี้ไปก่อน**

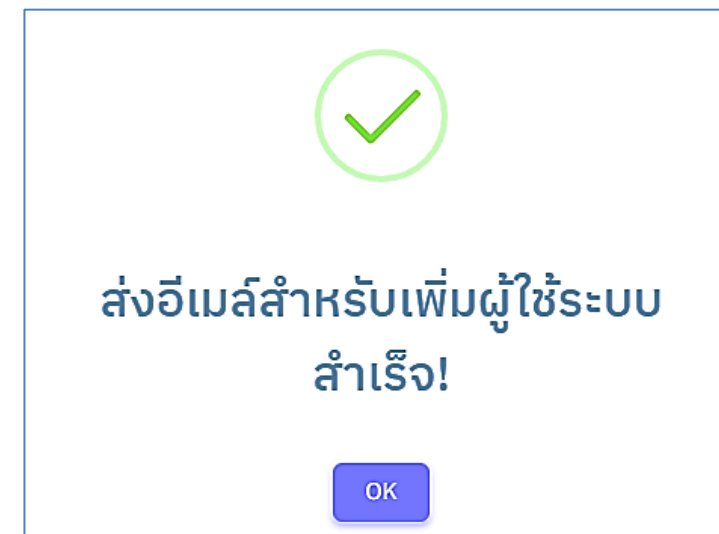
### เพิ่มผู้ใช้ระบบ

บทบาท

โรงพยาบาล

แผนก

อีเมล



25



### ยินดีต้อนรับสู่ RMC+

กรุณาระบุข้อมูลของท่านเพื่อสร้างบัญชี RMC+ ของโรงพยาบาลระนอง

อีเมล

ชื่อ

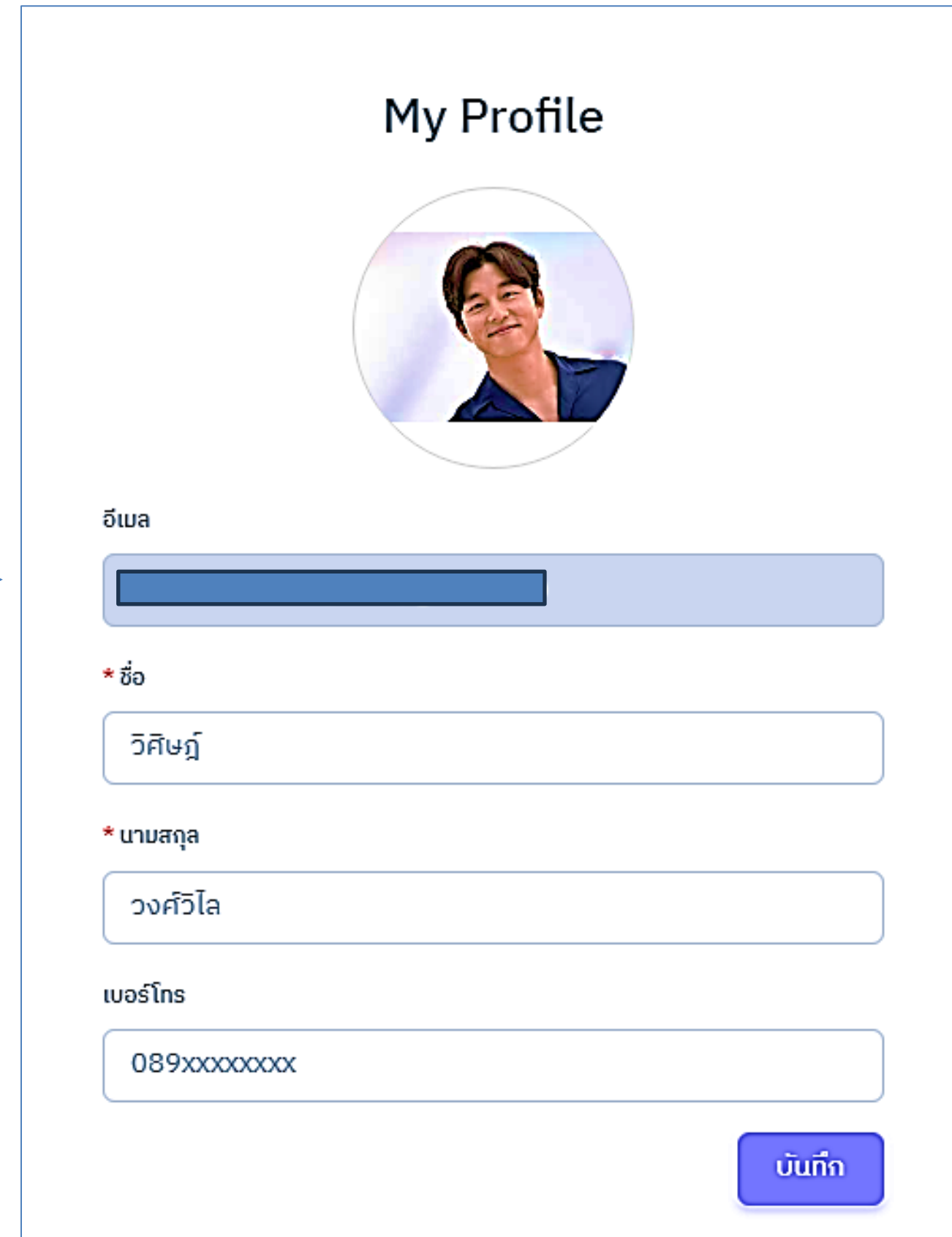
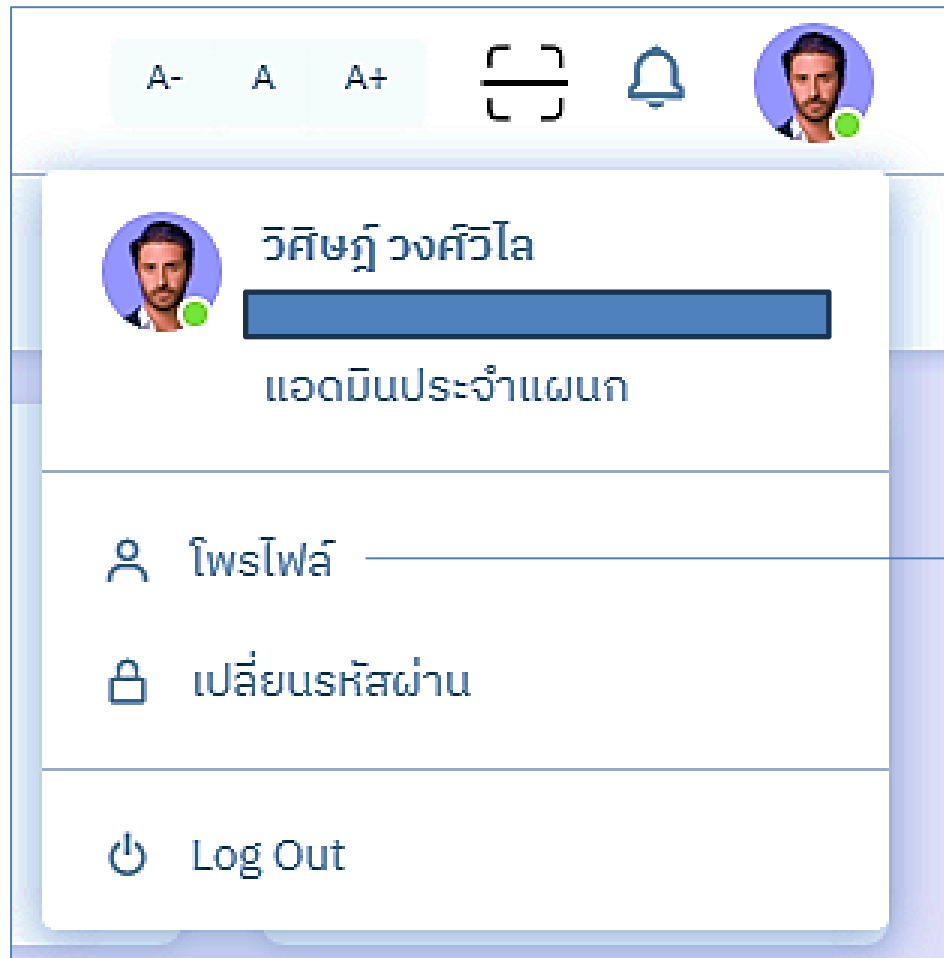
นามสกุล

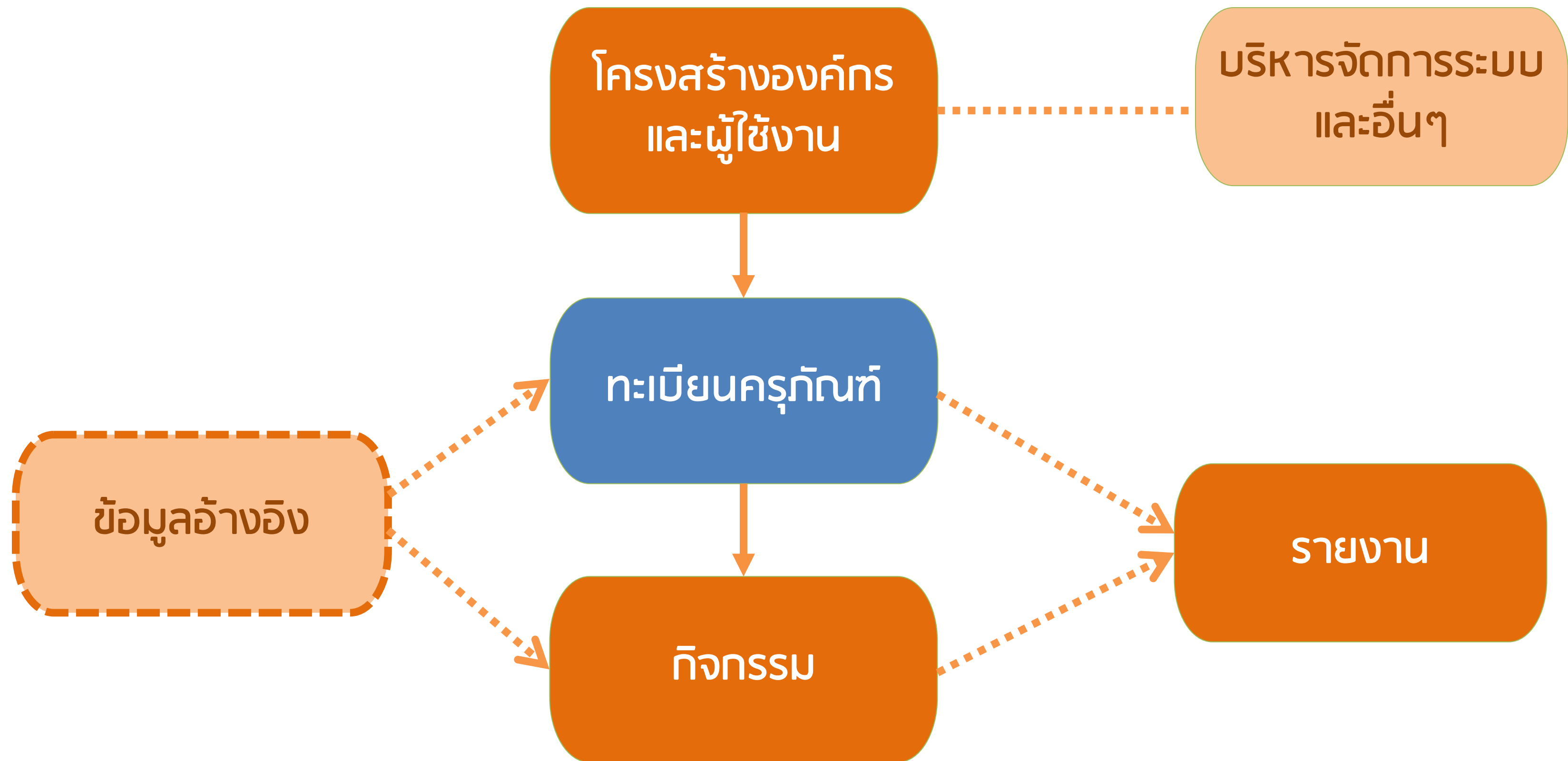
รหัสผ่าน

ยืนยันรหัสผ่าน

\* Admin SW. สามารถแก้ไขแผนกของ user ท่านอื่นได้ แต่จะแก้ไข email หรือ password ไม่ได้







## ทะเบียนครุภัณฑ์

นำเข้าครุภัณฑ์จาก File Access

แก้ไขข้อมูล/ลบข้อมูลการนำเข้า

บันทึกครุภัณฑ์ผ่านหน้าจอ

รายงานครุภัณฑ์

จำหน่ายครุภัณฑ์

โอนครุภัณฑ์

Clone ครุภัณฑ์ (V2)

นำเข้าประวัติการซ่อม (V2)

ลบประวัติการซ่อมที่นำเข้า (V2)

บันทึกประวัติการซ่อม (V2)

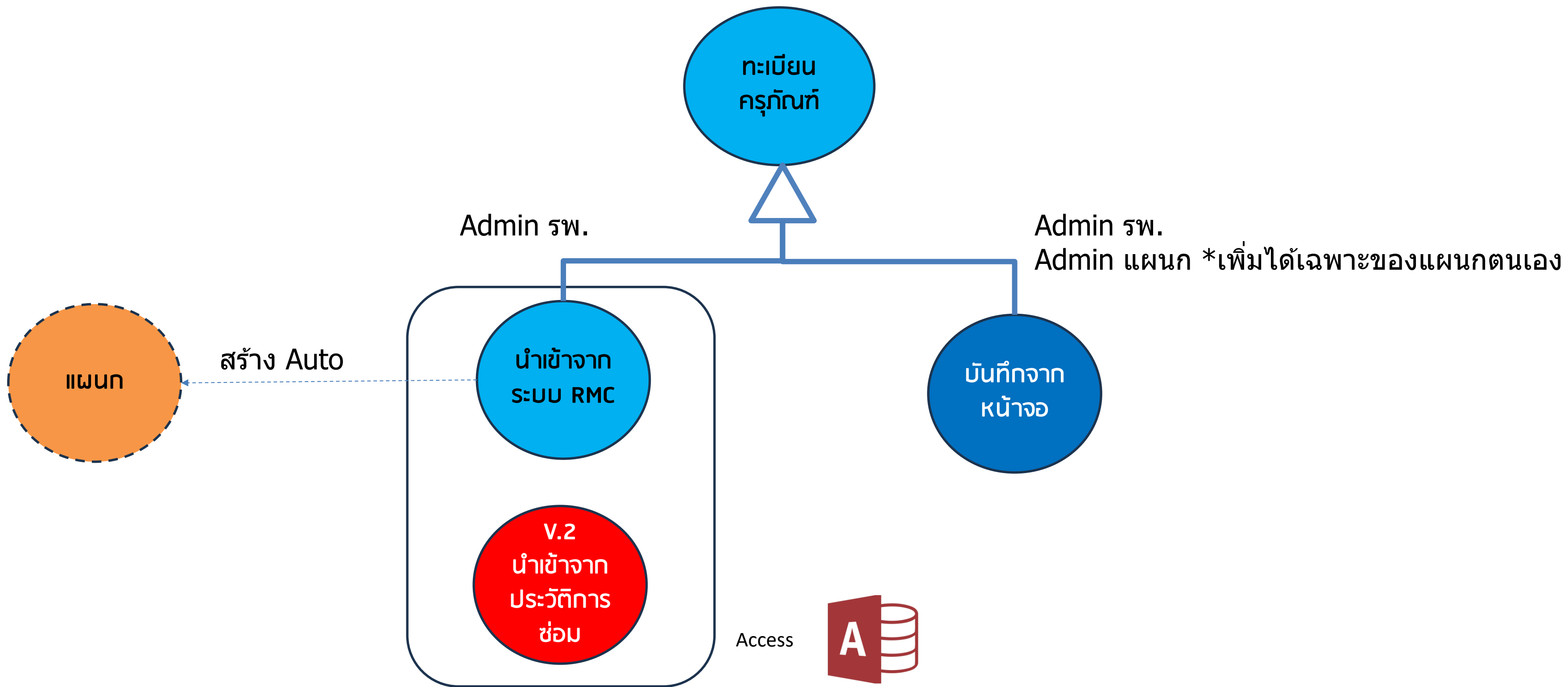
Export Excel (V2)

พิมพ์ Labels (V2)

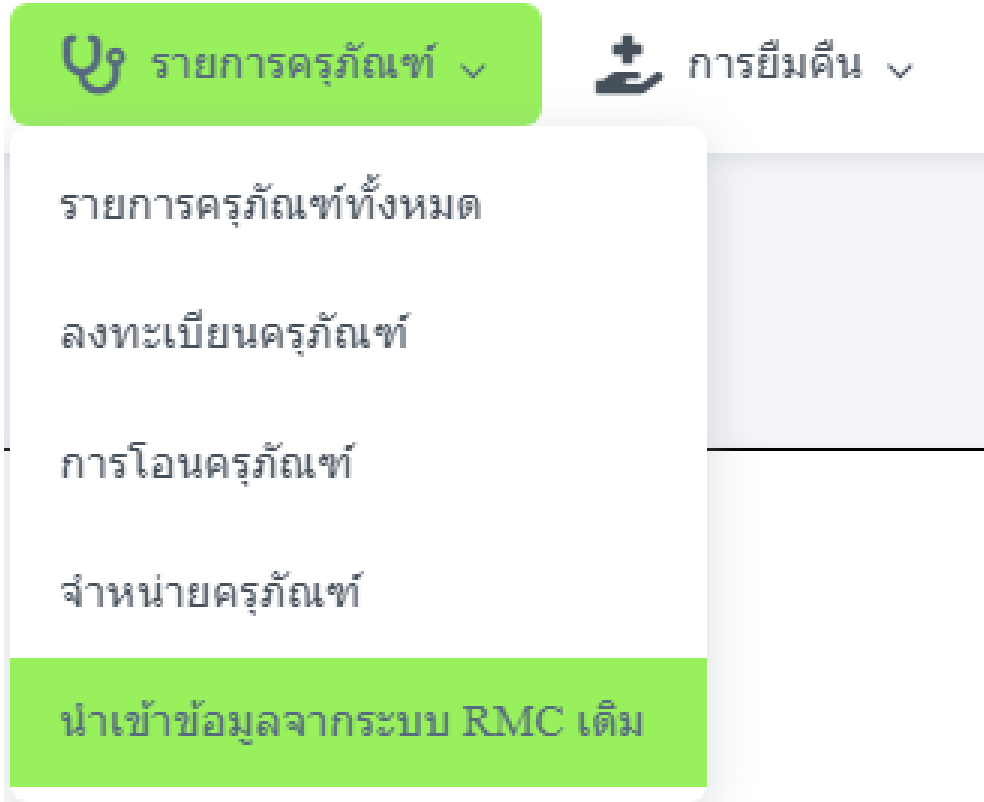
รหัสมาตรฐาน &amp; การแนะนำ (V2)



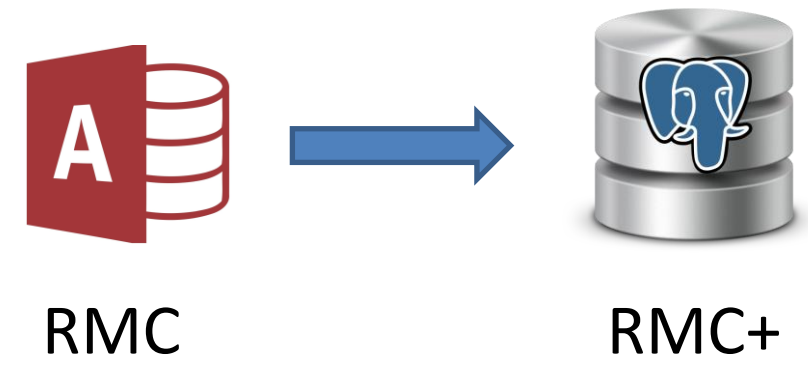
# การสร้างทะเบียนครุภัณฑ์ : นำเข้า



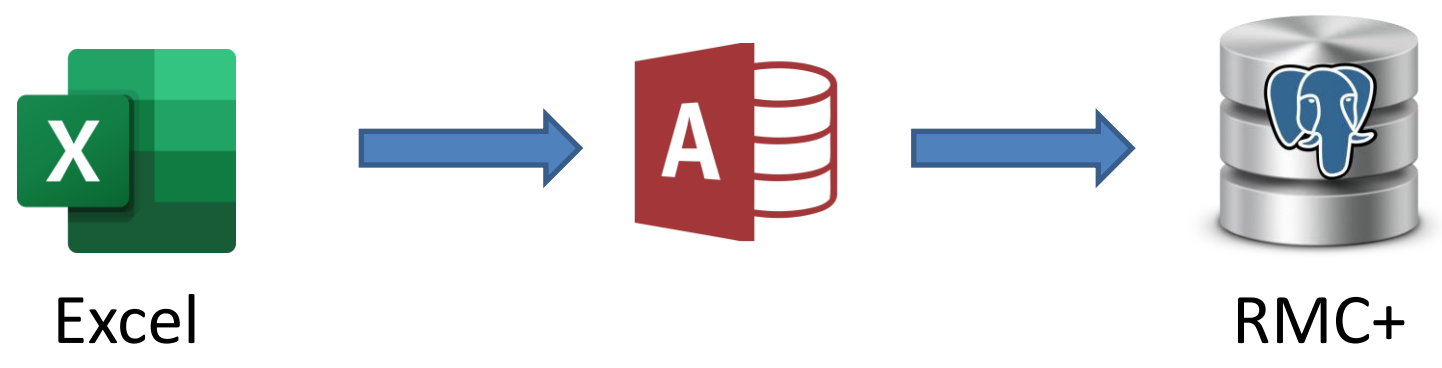
# นำเข้าข้อมูลจากระบบ RMC เดิม



1 Import RMC to RMC+



2 จากระบบอื่น RMC+



# นำเข้าข้อมูลครุภัณฑ์จากระบบ RMC เดิม

## 1) Upload file Access (.mdb)

รายการครุภัณฑ์ / รายการนำเข้าข้อมูล

Show  entries อัปโหลดไฟล์จาก RMC (.mdb เท่านั้น) Search:

วันเวลา	ไฟล์ต้นฉบับ	รายละเอียด	จำนวนครุภัณฑ์ ที่นำเข้าแล้ว	จำนวนประวัติการ ซ่อม ที่นำเข้าแล้ว	
23 ส.ค. 2567 09:51:51	Database1.mdb	ทดสอบ 2	0	0	<a href="#">นำเข้าข้อมูล</a> <a href="#">ลบไฟล์ .mdb</a> <a href="#">ลบครุภัณฑ์</a> <a href="#">นำเข้าประวัติการซ่อม</a> <a href="#">ลบประวัติการซ่อม</a>
23 ส.ค. 2567 09:23:16	RMC_DATABASE.mdb	ทดสอบอบรม	0	0	<a href="#">นำเข้าข้อมูล</a> <a href="#">ลบไฟล์ .mdb</a> <a href="#">ลบครุภัณฑ์</a> <a href="#">นำเข้าประวัติการซ่อม</a> <a href="#">ลบประวัติการซ่อม</a>

Showing 1 to 2 of 2 entries Previous 1 Next

## 2) นำเข้าข้อมูลครุภัณฑ์



# นำเข้าข้อมูลครุภัณฑ์จากระบบ RMC เดิม

RMC+

รายการครุภัณฑ์ / รายการนำเข้าข้อมูล / RMC\_DATABASE.mdb

## 1) เลือกตารางข้อมูล

\* PASADU

วันที่อัปเดต: 25 ก.ย. 2566 18:46:36

รายละเอียด: ทดสอบการนำเข้า

เลือกตาราง

A1

A2

Activity

Activity-1

Because

budget

Cal

Cal Pass

Cal Type-1

Character

Check List

Company

Group Work

Kmoney

แบบฟอร์มนำเข้าข้อมูล

ตัวอย่างข้อมูลต้นฉบับ (500 รายการแรก)

## 1 การจับคู่เขตข้อมูล

จำนวนข้อมูลจากตาราง PASADU 508 รายการ

ลำดับ	ชื่อข้อมูล	คำอธิบาย	ชื่อเขตข้อมูลที่แนะนำ	เขตข้อมูลของท่านจากไฟล์ต้นฉบับ
1	รหัสจากระบบเดิม	รหัสครุภัณฑ์จากระบบ RMC	Pasadu ID	Pasadu ID
2	เลขครุภัณฑ์ (เลขพัสดุ)	เลขครุภัณฑ์ (เลขพัสดุ)	Noid	Noid
3	ชื่อครุภัณฑ์	ชื่อครุภัณฑ์	NAME	NAME
4	ชื่อรุ่น	ชื่อรุ่น	Model	Model
5	SERIAL NUMNER	SERIAL NUMNER	SERIAL_NO	SERIAL_NO
6	ชื่อผู้จำหน่าย	ชื่อผู้จำหน่าย	COMPANY	COMPANY
7	ประเภทครุภัณฑ์	ประเภทครุภัณฑ์	TYPE	TYPE
8	แผนกที่เครื่องมือถูกติดตั้ง	แผนกที่เครื่องมือถูกติดตั้ง	Div	Div

2) จับคู่ชื่อข้อมูล

# นำเข้าข้อมูลครุภัณฑ์จากระบบ RMC เดิม

9	วันที่ได้รับ	วันที่ได้รับ	RECEIVE	RECEIVE
10	วิธีการได้มา	วิธีการได้มา (ในกลุ่มของการได้มา)	TMONEY	TMONEY
11	ประเภทเงิน	ประเภทเงิน (ในกลุ่มของการได้มา)	KMONEY	KMONEY
12	ประเภทเครื่องมือ	ประเภทเครื่องมือ	KIND	KIND
13	RISK LEVEL	RISK LEVEL	Risk	Risk
14	หมายเหตุ	หมายเหตุ	หมายเหตุ	หมายเหตุ
15	สถานะครุภัณฑ์	สถานะครุภัณฑ์	New Date	New Date
16	ราคาซื้อ (บาท)	ราคาซื้อ (บาท)	PERUNIT	PERUNIT

# นำเข้าข้อมูลครุภัณฑ์จากระบบ RMC เดิม

## 2 การจับคู่สถานะของครุภัณฑ์

สถานะในระบบ RMC+

สถานะของไฟล์ต้นฉบับ

ไม่พร้อมใช้งาน

เลือกสถานะจากไฟล์ต้นฉบับ

Recall

เลือกสถานะจากไฟล์ต้นฉบับ

พร้อมใช้

เลือกสถานะจากไฟล์ต้นฉบับ

รอจำหน่าย

เลือกสถานะจากไฟล์ต้นฉบับ

จำหน่าย

เลือกสถานะจากไฟล์ต้นฉบับ

เลือกสถานะจากไฟล์ต้นฉบับ

×

ใช้งานปกติ 425 รายการ

จำหน่ายแล้ว 49 รายการ

กำลังตรวจสอบข้อมูล 28 รายการ

ส่งคืนคลัง (สภาพใช้งานได้) 1 รายการ

รอจำหน่าย 2 รายการ

ส่งคืนคลัง (สภาพชำรุด) 1 รายการ

\* ถ้าไม่มีการจับคู่สถานะของครุภัณฑ์ สถานะจะถูกกำหนดเป็น “ไม่พร้อมใช้งาน” เป็นค่า Default !!

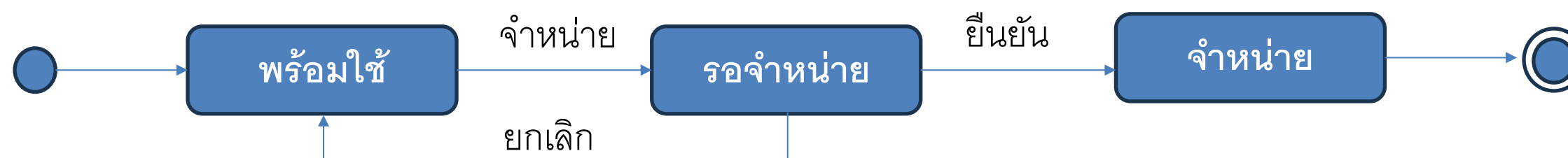
## 2 การจับคู่สถานะของครุภัณฑ์

สถานะในระบบ RMC+	สถานะของไฟล์ต้นฉบับ	
ไม่พร้อมใช้งาน		เลือกสถานะจากไฟล์ต้นฉบับ
Recall		เลือกสถานะจากไฟล์ต้นฉบับ
พร้อมใช้	ใช้งานปกติ (425 รายการ) ×	เลือกสถานะจากไฟล์ต้นฉบับ
รอจำหน่าย	รอจำหน่าย (2 รายการ) ×    ส่งคืนคลัง (สภาพใช้งานได้) (1 รายการ) × กำลังตรวจสอบข้อมูล (28 รายการ) ×	เลือกสถานะจากไฟล์ต้นฉบับ
จำหน่าย	จำหน่ายแล้ว (49 รายการ) ×	เลือกสถานะจากไฟล์ต้นฉบับ

ใช้งานปกติ	425 รายการ
จำหน่ายแล้ว	49 รายการ
กำลังตรวจสอบข้อมูล	28 รายการ
ส่งคืนคลัง (สภาพใช้งานได้)	1 รายการ
รอจำหน่าย	2 รายการ
ส่งคืนคลัง (สภาพชำรุด)	1 รายการ

\* ถ้าไม่มีการจับคู่สถานะของครุภัณฑ์ สถานะจะถูกกำหนดเป็น **“ไม่พร้อมใช้งาน”** เป็นค่า Default !!

\*\* **“รอจำหน่าย”** สามารถเปลี่ยนสถานะเป็น **“จำหน่าย”** หรือ **“พร้อมใช้”**





# นำเข้าข้อมูลครุภัณฑ์จากระบบ RMC เดิม

RMC+

## 3 กำหนดประเภทครุภัณฑ์

ประเภทครุภัณฑ์ RMC+	ประเภทครุภัณฑ์ของไฟล์ต้นฉบับ
ครุภัณฑ์การแพทย์	เลือกประเภทครุภัณฑ์จากไฟล์ต้นฉบับ
ครุภัณฑ์ยานพาหนะ	เลือกประเภทครุภัณฑ์จากไฟล์ต้นฉบับ
ครุภัณฑ์การศึกษา	เลือกประเภทครุภัณฑ์จากไฟล์ต้นฉบับ
ครุภัณฑ์ไฟฟ้าและวิทยุ	เลือกประเภทครุภัณฑ์จากไฟล์ต้นฉบับ
ครุภัณฑ์โรงงาน	เลือกประเภทครุภัณฑ์จากไฟล์ต้นฉบับ
ครุภัณฑ์คอมพิวเตอร์	เลือกประเภทครุภัณฑ์จากไฟล์ต้นฉบับ
ครุภัณฑ์การเกษตร	เลือกประเภทครุภัณฑ์จากไฟล์ต้นฉบับ
ครุภัณฑ์วิทยาศาสตร์	เลือกประเภทครุภัณฑ์จากไฟล์ต้นฉบับ
ครุภัณฑ์งานบ้านงานครัว	เลือกประเภทครุภัณฑ์จากไฟล์ต้นฉบับ
ครุภัณฑ์สำนักงาน	เลือกประเภทครุภัณฑ์จากไฟล์ต้นฉบับ
ครุภัณฑ์โฆษณาและเผยแพร่	เลือกประเภทครุภัณฑ์จากไฟล์ต้นฉบับ
ครุภัณฑ์อื่นๆ	เลือกประเภทครุภัณฑ์จากไฟล์ต้นฉบับ

เลือกประเภทครุภัณฑ์จากไฟล์ต้นฉบับ

01-ครุภัณฑ์วิทยาศาสตร์และการแพทย์	494 รายการ
NULL	4 รายการ
03-ครุภัณฑ์ไฟฟ้าและวิทยุ	10 รายการ

# นำเข้าข้อมูลครุภัณฑ์จากระบบ RMC เดิม

RMC+

## 4 กำหนดแผนกที่เป็นศูนย์เครื่องมือแพทย์


เลือกแผนกที่เป็นศูนย์เครื่องมือแพทย์

ไม่มีศูนย์เครื่องมือแพทย์

- ไม่มีศูนย์เครื่องมือแพทย์
- A13 - งานอุบัติเหตุ จุกเงิน
- A12 - งานยุติกรรม
- A16 - งานผู้ป่วยในหญิง
- A33 - งานแพทย์แผนไทย
- A34 - งานกายภาพบำบัด
- A17 - งานผู้ป่วยนอก
- A24 - งานสุขภาพชุมชน ตำบลเวียง
- A11 - งานผ่าตัด
- A36 - งานเทคนิคการแพทย์
- A15 - งานผู้ป่วยในชาย
- A28 - งานเยี่ยมบ้าน
- A25 - งานควบคุมและป้องกันโรค
- A26 - งานสุขภาพจิต
- A32 - งานทันตกรรม
- A31 - งานรังสีวิทยา
- A07 - งานบำรุงรักษา**
- A06 - งานยานพาหนะ
- A37 - ศูนย์ตรวจสุขภาพ
- A20 - งานจ่ายกลาง

ไม่มีศูนย์เครื่องมือแพทย์

เริ่มต้นนำเข้าข้อมูล

  
**นำเข้าสำเร็จ!**  
นำเข้าข้อมูลสำเร็จ 508 รายการ  
จากข้อมูลต้นฉบับทั้งหมด 508 รายการ

OK

# นำเข้าข้อมูลครุภัณฑ์จากระบบ RMC เดิม

**Ex. IM#01** ให้ทำการ Import “RMC\_DATABASE.mdb” เป็นครุภัณฑ์ในระบบ RMC+

## รายการครุภัณฑ์ / รายการนำเข้าข้อมูล

Show  entries อัปโหลดไฟล์จาก RMC (.mdb เท่านั้น) Search:

วันเวลา	ไฟล์ต้นฉบับ	รายละเอียด	จำนวนครุภัณฑ์ ที่นำเข้าแล้ว	จำนวนประวัติการ ซ่อม ที่นำเข้าแล้ว	
23 ส.ค. 2567 09:51:51	Database1.mdb	ทดสอบ 2	0	0	<a href="#">นำเข้าข้อมูล</a> <a href="#">ลบไฟล์ .mdb</a> <a href="#">ลบครุภัณฑ์</a> <a href="#">นำเข้าประวัติการซ่อม</a> <a href="#">ลบประวัติการซ่อม</a>
23 ส.ค. 2567 09:23:16	RMC_DATABASE.mdb	ทดสอบอบรม	508	0	<a href="#">นำเข้าข้อมูล</a> <a href="#">ลบไฟล์ .mdb</a> <a href="#">ลบครุภัณฑ์</a> <a href="#">นำเข้าประวัติการซ่อม</a> <a href="#">ลบประวัติการซ่อม</a>

Showing 1 to 2 of 2 entries Previous 1 Next

## Ex. IM#02 ให้ตรวจสอบข้อมูลจำนวนที่นำเข้า ในรายการครุภัณฑ์ทั้งหมด

ผู้ใช้ระบบ **รายการครุภัณฑ์** การยืมคืน การแจ้งซ่อม iPM คลังอะไหล่ รายงาน ข้อมูลพื้นฐานระบบ

รายการครุภัณฑ์ / รายการครุภัณฑ์ทั้งหมด

Show 20 entries **ลงทะเบียนครุภัณฑ์** Search:  Export

รหัส	ชื่อ	ยี่ห้อ (รุ่น)	แผนกที่เครื่องมือถูกติดตั้ง	ใช้แล้ว/อายุใช้งาน	ราคา (มูลค่าคงเหลือ)	
24451-022-00010 4110-007-0001/9 456 <b>พร้อมใช้</b>	เครื่องซักผ้า <b>ยังไม่ระบุรหัส ก.สธ.</b>	ไมระบุยี่ห้อ (Image)	A19 - งานซักฟอก	2 ปี / 5 ปี	0 (0)	:



## Task #02-1

1. ให้นำเข้าข้อมูลครุภัณฑ์ จากระบบ rmc เดิม

## ทะเบียนครุภัณฑ์

นำเข้าครุภัณฑ์จาก File Access

แก้ไขข้อมูล/ลบข้อมูลการนำเข้า

บันทึกครุภัณฑ์ผ่านหน้าจอ

รายงานครุภัณฑ์

จำหน่ายครุภัณฑ์

โอนครุภัณฑ์

Clone ครุภัณฑ์ (V2)

นำเข้าประวัติการซ่อม (V2)

ลบประวัติการซ่อมที่นำเข้า (V2)

บันทึกประวัติการซ่อม (V2)

Export Excel (V2)

พิมพ์ Labels (V2)

รหัสมาตรฐาน &amp; การแนะนำ (V2)

# นำเข้าข้อมูลประวัติการซ่อมระบบ RMC เดิม

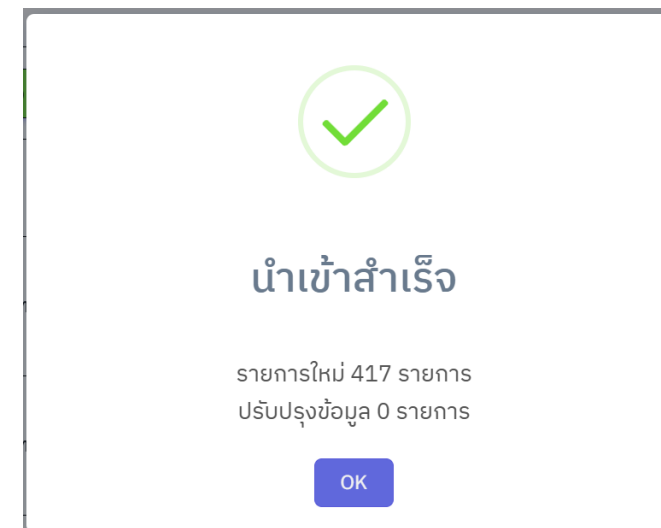

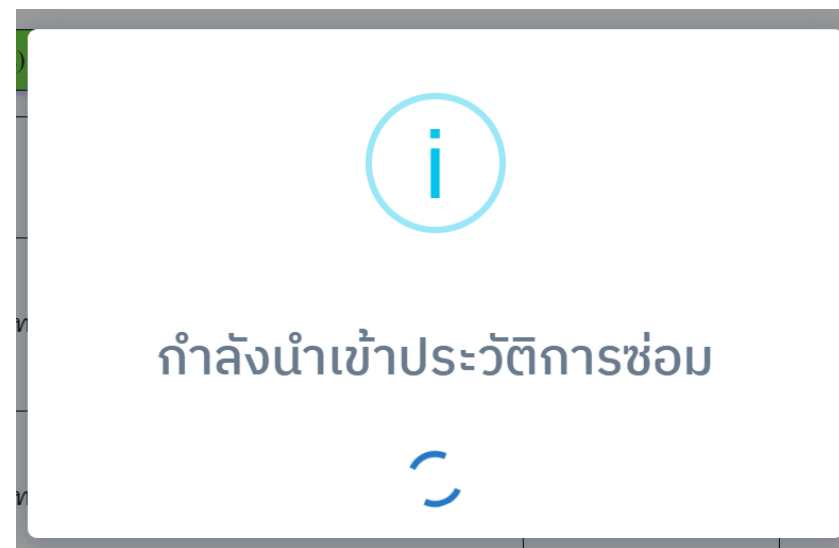
รายการครุภัณฑ์ / รายการนำเข้าข้อมูล

Show  entries อัปโหลดไฟล์จาก RMC (.mdb เท่านั้น) Search:

วันเวลา	ไฟล์ต้นฉบับ	รายละเอียด	จำนวนครุภัณฑ์ ที่นำเข้าแล้ว	จำนวนประวัติการ ซ่อม ที่นำเข้าแล้ว	
23 ส.ค. 2567 09:51:51	Database1.mdb	ทดสอบ 2	0	0	<input type="button" value="นำเข้าข้อมูล"/> <input type="button" value="ลบไฟล์ .mdb"/> <input type="button" value="ลบครุภัณฑ์"/> <input type="button" value="นำเข้าประวัติการซ่อม"/> <input type="button" value="ลบประวัติการซ่อม"/>
23 ส.ค. 2567 09:23:16	RMC_DATABASE.mdb	ทดสอบอบรม	508	0	<input type="button" value="นำเข้าข้อมูล"/> <input type="button" value="ลบไฟล์ .mdb"/> <input type="button" value="ลบครุภัณฑ์"/> <input type="button" value="นำเข้าประวัติการซ่อม"/> <input type="button" value="ลบประวัติการซ่อม"/>

Showing 1 to 2 of 2 entries Previous 1 Next

นำเข้าข้อมูลประวัติการซ่อม



# นำเข้าข้อมูลประวัติการซ่อมระบบ RMC เดิม

## รายการครุภัณฑ์ / รายการนำเข้าข้อมูล

Show  entries อัปโหลดไฟล์จาก RMC (.mdb เท่านั้น) Search:

วันเวลา	ไฟล์ต้นฉบับ	รายละเอียด	จำนวนครุภัณฑ์ ที่นำเข้าแล้ว	จำนวนประวัติการ ซ่อม ที่นำเข้าแล้ว	
23 ส.ค. 2567 09:51:51	Database1.mdb	ทดสอบ 2	0	0	<a href="#">นำเข้าข้อมูล</a> <a href="#">ลบไฟล์ .mdb</a> <a href="#">ลบครุภัณฑ์</a> <a href="#">นำเข้าประวัติการซ่อม</a> <a href="#">ลบประวัติการซ่อม</a>
23 ส.ค. 2567 09:23:16	RMC_DATABASE.mdb	ทดสอบอบรม	508	417	<a href="#">นำเข้าข้อมูล</a> <a href="#">ลบไฟล์ .mdb</a> <a href="#">ลบครุภัณฑ์</a> <a href="#">นำเข้าประวัติการซ่อม</a> <a href="#">ลบประวัติการซ่อม</a>

Showing 1 to 2 of 2 entries Previous 1 Next



## ทะเบียนครุภัณฑ์

นำเข้าครุภัณฑ์จาก File Access

แก้ไขข้อมูล/ลบข้อมูลการนำเข้า

บันทึกครุภัณฑ์ผ่านหน้าจอ

รายงานครุภัณฑ์

จำหน่ายครุภัณฑ์

โอนครุภัณฑ์

Clone ครุภัณฑ์ (V2)

นำเข้าประวัติการซ่อม (V2)

ลบประวัติการซ่อมที่นำเข้า (V2)

บันทึกประวัติการซ่อม (V2)

Export Excel (V2)

พิมพ์ Labels (V2)

รหัสมาตรฐาน &amp; การแนะนำ (V2)

# นำเข้าข้อมูลจากระบบ RMC เดิม

## Ex. IM#03 ค้นหาคำเครื่องให้ออกซิเจนด้วยอัตราการไหลสูง รหัส 463 และกำหนดรหัสมาตรฐานตามรูปและ Save ข้อมูล

24451-013-00057 6515-003-0008/8 463 <b>พร้อมใช้</b>	เครื่องให้ออกซิเจนอัตราการไหลสูง High Flow <b>ยังไม่ระบุรหัส ก.สธ.</b>	ไมระบุยี่ห้อ (OGM-70E)	A15 - งานผู้ป่วยในชาย	2 ปี / 5 ปี	200,000 (120,000)	⋮
--	---	------------------------	-----------------------	-------------	-------------------	---

### รายการครุภัณฑ์ / รายการครุภัณฑ์ทั้งหมด / 24451-013-00057

#### 1 ทะเบียนครุภัณฑ์

ข้อมูลทะเบียนครุภัณฑ์

ทะเบียนครุภัณฑ์  
กรอกข้อมูลทะเบียนครุภัณฑ์

วันที่เพิ่มข้อมูล 25 ก.ย. 2566 19:30:10

#### 2 ผู้จัดจำหน่าย

ข้อมูลผู้จัดจำหน่าย

เลข RMC+

24451-013-00057

รหัสมาตรฐาน

RS-7 : เครื่องให้ออกซิเจนด้วยอัตราการไหลสูง (High Flow Oxygen Therapy)

สามารถกำหนดได้เมื่อสถานะของครุภัณฑ์เป็น "พร้อมใช้" เท่านั้น

#### 3 แผนกที่ติดตั้งเครื่องมือ

ข้อมูลแผนกที่ติดตั้งเครื่องมือ

รหัสจากระบบเดิม

463

เลขครุภัณฑ์ (เลขรหัส)

6515-003-0008/8

#### 4 ข้อมูลตั้งต้น IPM/CAL

ข้อมูลตั้งต้น IPM/CAL

\* ชื่อครุภัณฑ์

เครื่องให้ออกซิเจนอัตราการไหลสูง High Flow

ชื่อเรียก

\* ประเภทครุภัณฑ์

ครุภัณฑ์ทางการแพทย์

❓ ควรเลือก "ครุภัณฑ์ทางการแพทย์" (ตัวเลือกแรกของ Dropdown)

#### 5 ส่วนควบ

ข้อมูลอุปกรณ์ส่วนควบ

ประเภทเครื่องมือ

Select value

ยี่ห้อ

Select value

ชื่อรุ่น

OGM-70E

#### 6 ความถี่ในการเปลี่ยนอะไหล่

ข้อมูลอะไหล่และความถี่ในการเปลี่ยนอะไหล่




#### 7 รูปภาพ/เอกสารแนบ

ข้อมูลภาพและเอกสารแนบ

# นำเข้าข้อมูลจากระบบ RMC เดิม


## Ex. IM#04 ให้มาที่หน้าแรกของระบบ (คลิก logo RMC+) และตรวจสอบข้อมูล

RMC+ DEMO | 24451 คลินิกใกล้หมอเวชกรรมเฉพาะทาง (ศูนย์เครื่องมือแพทย์)

A- A A+   


 ผู้ใช้ระบบ  รายงานครุภัณฑ์  การยืมคืน  การแจ้งซ่อม  iPM  คลังอะไหล่  รายงาน  ข้อมูลพื้นฐานระบบ

ยินดีต้อนรับคุณ วิศิษฐ์ วงศ์วิไล! 🎉


 ยินดีด้วยโรงพยาบาลของคุณกำหนดรหัสมาตรฐานของครุภัณฑ์ทางการแพทย์ไปแล้ว 0.20%  
คุณกำลังอยู่ลำดับที่ 8 จาก 9 โรงพยาบาลใน เขต 1 [ดูรายละเอียดเพิ่มเติม](#)

[My Profile](#)

หน้าเข้าสู่ระบบ RMC เดิม




 ครุภัณฑ์ทั้งหมด  
508  
[รายละเอียด](#)


 กำหนดรหัสมาตรฐานแล้ว  
1/494  
[รายละเอียด](#)

ประเภทเครื่องมือที่ถูกยืมมากที่สุด แผนกที่ยืมเครื่องมือมากที่สุด

ลำดับ	รหัสมาตรฐาน	จำนวน (ครั้ง)	สัดส่วน

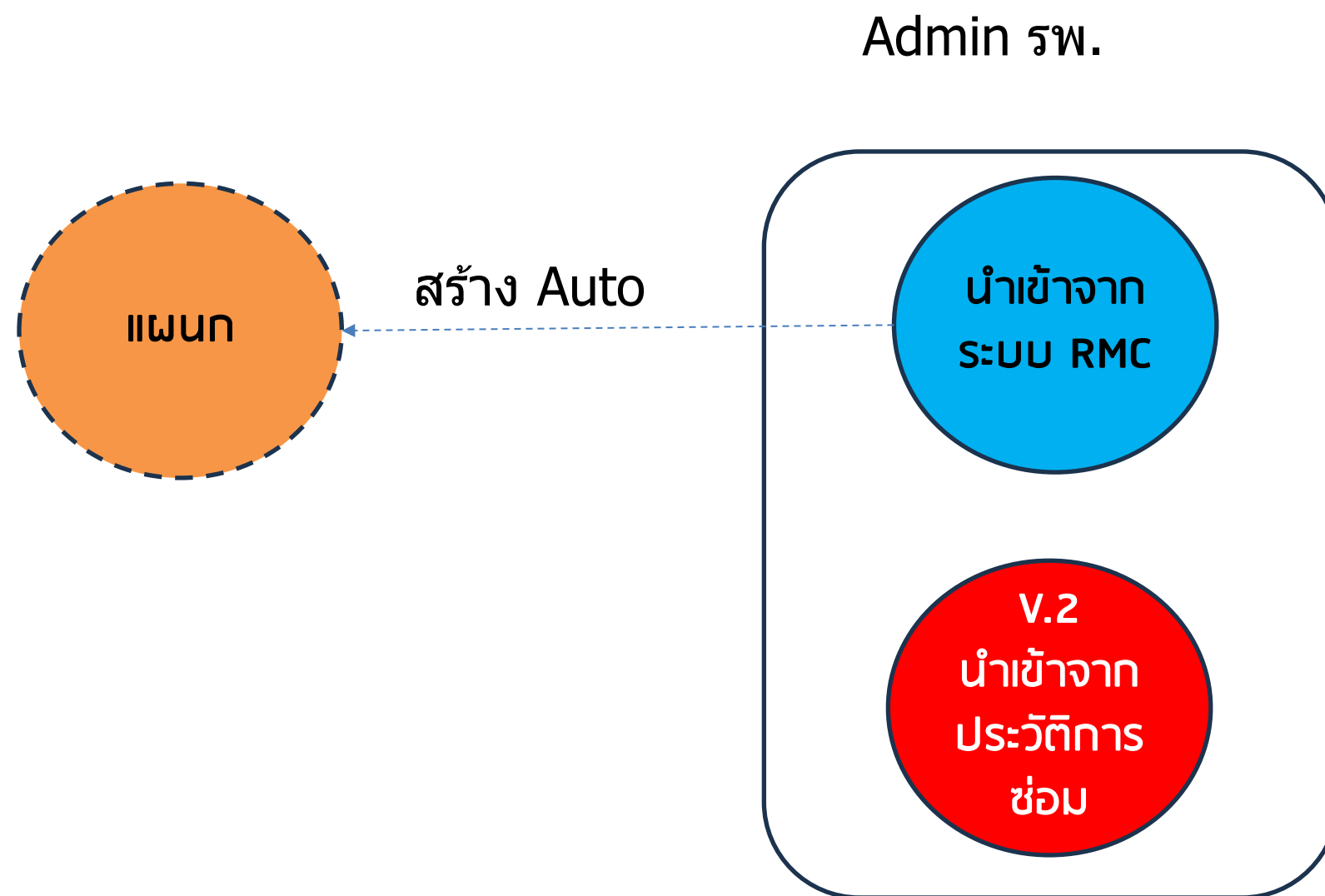
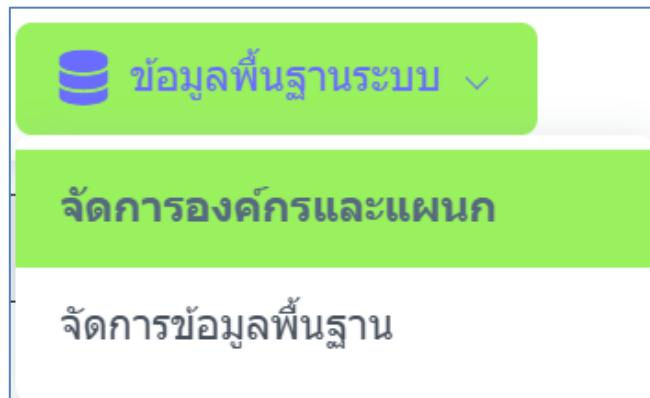
 ครุภัณฑ์การแพทย์พร้อมใช้  
413/494  
[รายละเอียด](#)

 ครุภัณฑ์รอ Inspection  
0  
[รายละเอียด](#)

 ครุภัณฑ์ถูกยืม (ภายนอก)  
0  
[รายละเอียด](#)

 ครุภัณฑ์ถูกยืม (ภายใน)  
0  
[รายละเอียด](#)

## Ex. IM#05 ตรวจสอบแผนกในโปรแกรมว่ามีแผนกเพิ่มขึ้นมาหรือไม่



# นำเข้าข้อมูลจากระบบ RMC เดิม

## Ex. IM#05 มาที่หน้า “จัดการองค์กรและแผนก” และตรวจสอบข้อมูล (แผนก)

ผู้ใช้ระบบ ▾ รายการครุภัณฑ์ ▾ การยืมคืน ▾ การแจ้งซ่อม ▾ iPM ▾ คลังอะไหล่ ▾ รายงาน ▾

ข้อมูลพื้นฐานระบบ ▾

จัดการข้อมูลพื้นฐาน

จัดการองค์กรและแผนก

Show 20 ▾ entries [เพิ่มแผนก](#)

รหัส	ชื่อแผนก	ที่ตั้ง	
001	A07 - งานบำรุงรักษา ศูนย์เครื่องมือทางการแพทย์	อาคาร A ชั้น 1 ห้อง A101	
002	ไม่ระบุแผนก	ไม่ระบุ	
003	A	อาคาร A ชั้น 2 ห้อง A201	⋮
004	A13 - งานอุบัติเหตุ ฉุกเฉิน	ไม่ระบุ	⋮
005	A12 - งานสุติกรรม	ไม่ระบุ	⋮
006	A16 - งานผู้ป่วยในหญิง	ไม่ระบุ	⋮



## ทะเบียนครุภัณฑ์

นำเข้าครุภัณฑ์จาก File Access

แก้ไขข้อมูล/ลบข้อมูลการนำเข้า

บันทึกครุภัณฑ์ผ่านหน้าจอ

รายงานครุภัณฑ์

จำหน่ายครุภัณฑ์

โอนครุภัณฑ์

Clone ครุภัณฑ์ (V2)

นำเข้าประวัติการซ่อม (V2)

ลบประวัติการซ่อมที่นำเข้า (V2)

บันทึกประวัติการซ่อม (V2)

Export Excel (V2)

พิมพ์ Labels (V2)

รหัสมาตรฐาน &amp; การแนะนำ (V2)

# ลบข้อมูลนำเข้า

## Ex. IM#06 มาที่ “รายการนำเข้าข้อมูล” และกด “ลบครุภัณฑ์” และดูผลลัพธ์?

รายการครุภัณฑ์ / รายการนำเข้าข้อมูล

Show  entries อัปโหลดไฟล์จาก RMC (.mdb เท่านั้น) Search:

วันเวลา	ไฟล์ต้นฉบับ	รายละเอียด	จำนวนครุภัณฑ์ ที่นำเข้าแล้ว	จำนวนประวัติการ ซ่อม ที่นำเข้าแล้ว	
23 ส.ค. 2567 09:51:51	Database1.mdb	ทดสอบ 2	0	0	<input type="button" value="นำเข้าข้อมูล"/> <input type="button" value="ลบไฟล์ .mdb"/> <input type="button" value="ลบครุภัณฑ์"/> <input type="button" value="นำเข้าประวัติการซ่อม"/> <input type="button" value="ลบประวัติการซ่อม"/>
23 ส.ค. 2567 09:23:16	RMC_DATABASE.mdb	ทดสอบอบรม	507	417	<input type="button" value="นำเข้าข้อมูล"/> <input type="button" value="ลบไฟล์ .mdb"/> <input type="button" value="ลบครุภัณฑ์"/> <input type="button" value="นำเข้าประวัติการซ่อม"/> <input type="button" value="ลบประวัติการซ่อม"/>

Showing 1 to 2 of 2 entries Previous 1 Next



ต้องการลบครุภัณฑ์ทั้งหมดที่นำเข้าจากไฟล์นี้?

# ลบข้อมูลนำเข้า

 ครุภัณฑ์ทั้งหมด 1 <a href="#">รายละเอียด</a>	 กำหนดรหัสมาตรฐานแล้ว 1/1 <a href="#">รายละเอียด</a>
 ครุภัณฑ์การแพทย์พร้อม ใช้ 1/1 <a href="#">รายละเอียด</a>	 ครุภัณฑ์รอ Inspection 0 <a href="#">รายละเอียด</a>
 ครุภัณฑ์ถูกยืม (ภายนอก) 0 <a href="#">รายละเอียด</a>	 ครุภัณฑ์ถูกยืม (ภายใน) 0 <a href="#">รายละเอียด</a>

รายการครุภัณฑ์ / รายการครุภัณฑ์ทั้งหมด

Show  entries [ลงทะเบียนครุภัณฑ์](#) Search:  [Export](#) [▼](#)

รหัส	ชื่อ	ยี่ห้อ (รุ่น)	แผนกที่เครื่องมือถูกติดตั้ง	ใช้แล้ว/อายุใช้งาน	ราคา (มูลค่าคงเหลือ)	
24451-013-00057 6515-003-0008/8 463 <a href="#">พร้อมใช้</a>	เครื่องให้ออกซิเจนอัตราการไหล สูง High Flow RS-7 เครื่องให้ออกซิเจนด้วยอัตราการ ไหลสูง	ไมระนุยี่ห้อ (OGM-70E)	A15 - งานผู้ป่วยในชาย	2 ปี / 5 ปี	200,000 (120,000)	⋮

Showing 1 to 1 of 1 entries [Previous](#) [1](#) [Next](#)

# ลบข้อมูลนำเข้า

## Ex. IM#07 ลบครุภัณฑ์ที่เลือจากเมนู “ลบ”

รายการครุภัณฑ์ / รายการครุภัณฑ์ทั้งหมด

Show 20 entries

ลงทะเบียนครุภัณฑ์

Search:

Export



รหัส	ชื่อ	ยี่ห้อ (รุ่น)	แผนกที่เครื่องมือถูกติดตั้ง	ใช้แล้ว/อายุใช้งาน	ราคา (มูลค่าคงเหลือ)	
24451-013-00057 6515-003-0008/8 463 <a href="#">พร้อมใช้</a>	เครื่องให้ออกซิเจนอัตราการไหลสูง High Flow RS-7 เครื่องให้ออกซิเจนด้วยอัตราการไหลสูง	ไมระบุนีห้อ (OGM-70E)	A15 - งานผู้ป่วยในชาย	2 ปี / 5 ปี	200,000 (120,000)	⋮

Showing 1 to 1 of 1 entries

Previous

1

Next

- พิมพ์ทะเบียนครุภัณฑ์
- พิมพ์ Label
- ประวัติการ CAL
- ประวัติการ PM
- ประวัติการ ยืมคืน (ภายใน)
- ประวัติการ ยืมคืน (ภายนอก)
- ประวัติการ โอน
- ประวัติการ ซ่อม
- แทงจำหน่าย
- ลบ**

# ลบข้อมูลนำเข้า

## Ex. IM#08 ให้ทำการนำเข้าข้อมูลอีกครั้ง

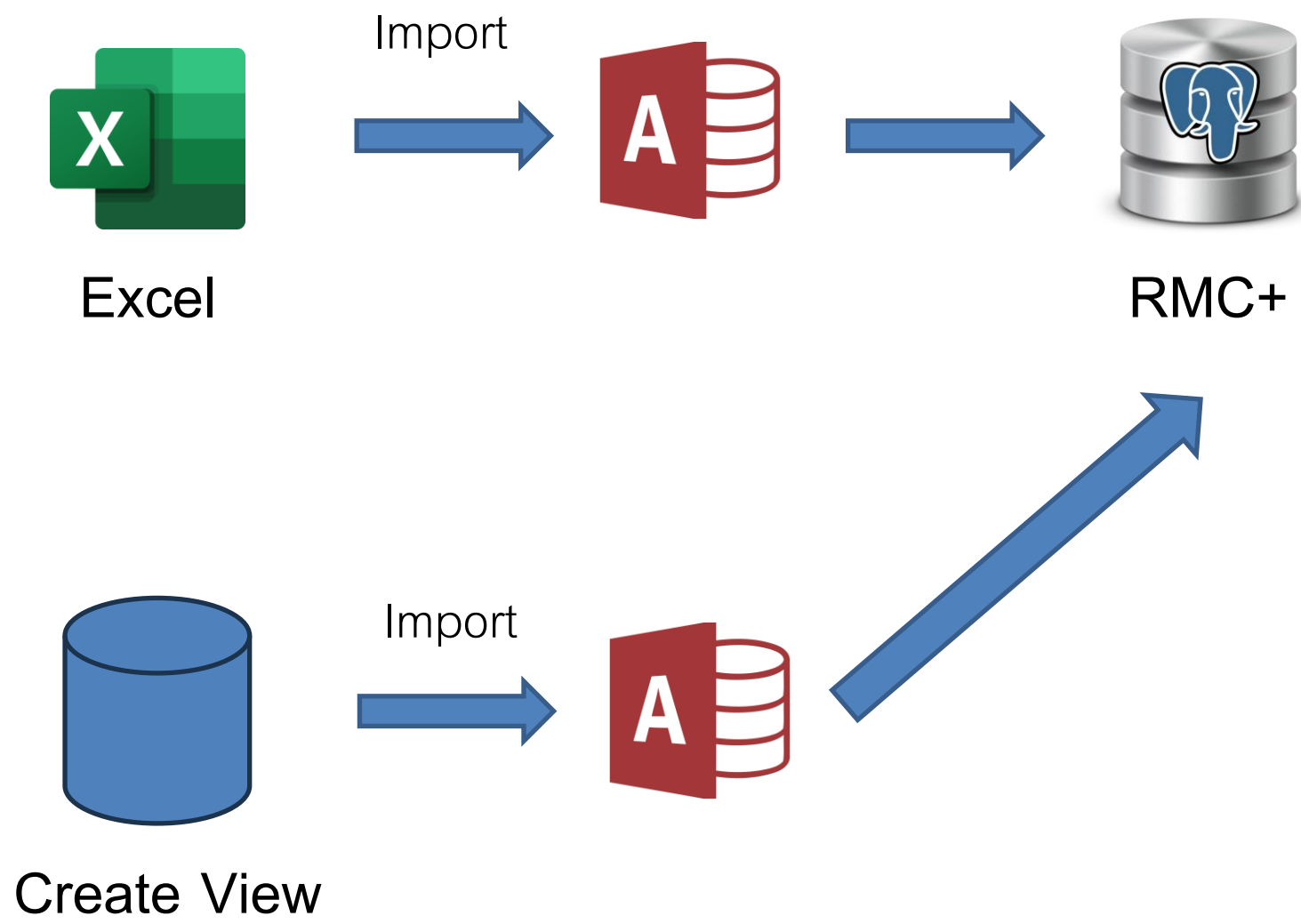
รายการครุภัณฑ์ / รายการนำเข้าข้อมูล

Show  entries อัปโหลดไฟล์จาก RMC (.mdb เท่านั้น) Search:

วันเวลา	ไฟล์ต้นฉบับ	รายละเอียด	จำนวนที่นำเข้าแล้ว	
25 ก.ย. 2566 18:46:36	RMC_DATABASE.mdb	ทดสอบการนำเข้า	0	<input type="button" value="นำเข้าข้อมูล"/> <input type="button" value="ลบไฟล์ .mdb"/> <input type="button" value="ลบครุภัณฑ์"/>

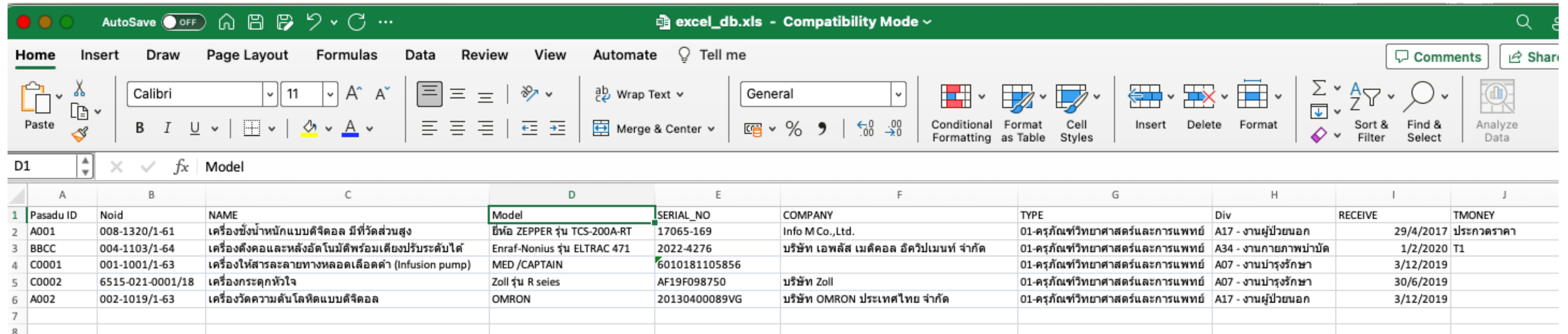






จากระบบอื่น RMC+

# นำเข้าข้อมูลจากระบบอื่น



The screenshot shows an Excel spreadsheet with the following data:

Pasadu ID	Noid	NAME	Model	SERIAL_NO	COMPANY	TYPE	Div	RECEIVE	TMONEY
A001	008-1320/1-61	เครื่องชั่งน้ำหนักแบบดิจิตอล มีที่วัดส่วนสูง	ยี่ห้อ ZEPPER รุ่น TCS-200A-RT	17065-169	Info M Co.,Ltd.	01-ครุภัณฑ์วิทยาศาสตร์และการแพทย์	A17 - งานผู้ป่วยนอก	29/4/2017	ประกวดราคา
BBCC	004-1103/1-64	เครื่องดึงคอและหลังอัตโนมัติพร้อมเตียงปรับระดับได้	Enraf-Nonius รุ่น ELTRAC 471	2022-4276	บริษัท เอพลัส เมดิคอล อีคิวเมนท์ จำกัด	01-ครุภัณฑ์วิทยาศาสตร์และการแพทย์	A34 - งานกายภาพบำบัด	1/2/2020	T1
C0001	001-1001/1-63	เครื่องให้สารละลายทางหลอดเลือดดำ (infusion pump)	MED /CAPTAIN	6010181105856		01-ครุภัณฑ์วิทยาศาสตร์และการแพทย์	A07 - งานบำรุงรักษา	3/12/2019	
C0002	6515-021-0001/18	เครื่องกระตุ้นหัวใจ	Zoll รุ่น R seies	AF19F098750	บริษัท Zoll	01-ครุภัณฑ์วิทยาศาสตร์และการแพทย์	A07 - งานบำรุงรักษา	30/6/2019	
A002	002-1019/1-63	เครื่องวัดความดันโลหิตแบบดิจิตอล	OMRON	20130400089VG	บริษัท OMRON ประเทศไทย จำกัด	01-ครุภัณฑ์วิทยาศาสตร์และการแพทย์	A17 - งานผู้ป่วยนอก	3/12/2019	

\* RISK

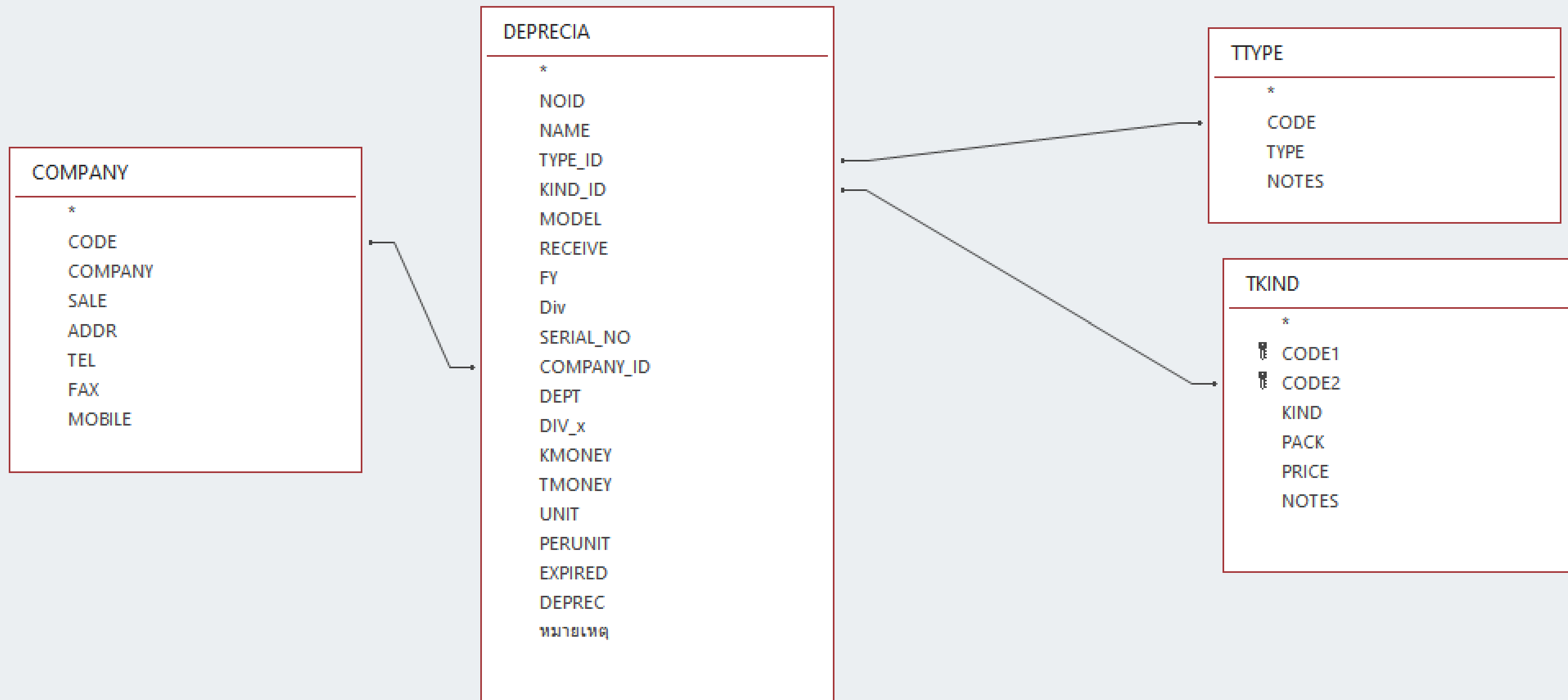
1=ต่ำ

2=กลาง

3=สูง

# นำเข้าข้อมูลจากระบบอื่น

Pasadu



# นำเข้าข้อมูลจากระบบอื่น

Ex. IM#09 นำเข้าจากระบบอื่น Export Pasudu view → Excel , และนำเข้า Excel → Access  
และนำเข้าข้อมูลใน RMC+

```
SELECT DEPRECIA.NOID AS [Pasadu ID],  
       DEPRECIA.NOID AS Noid,  
       DEPRECIA.NAME,  
       DEPRECIA.MODEL AS Model,  
       DEPRECIA.SERIAL_NO,  
       COMPANY.COMPANY,  
       TTYPE.TYPE,  
       DEPRECIA.Div,  
       DEPRECIA.RECEIVE,  
       DEPRECIA.TMONEY,  
       DEPRECIA.KMONEY,  
       "" AS Risk,  
       DEPRECIA.ကျေးဇူးတင်မှု,  
       DEPRECIA.PERUNIT,  
       "พร้อมใช้" AS [New Date],  
       "" AS KIND
```

```
FROM ((DEPRECIA INNER JOIN COMPANY ON DEPRECIA.COMPANY_ID = COMPANY.CODE) INNER JOIN TKIND ON  
DEPRECIA.KIND_ID = TKIND.CODE2) INNER JOIN TTYPE ON DEPRECIA.TYPE_ID = TTYPE.CODE;
```

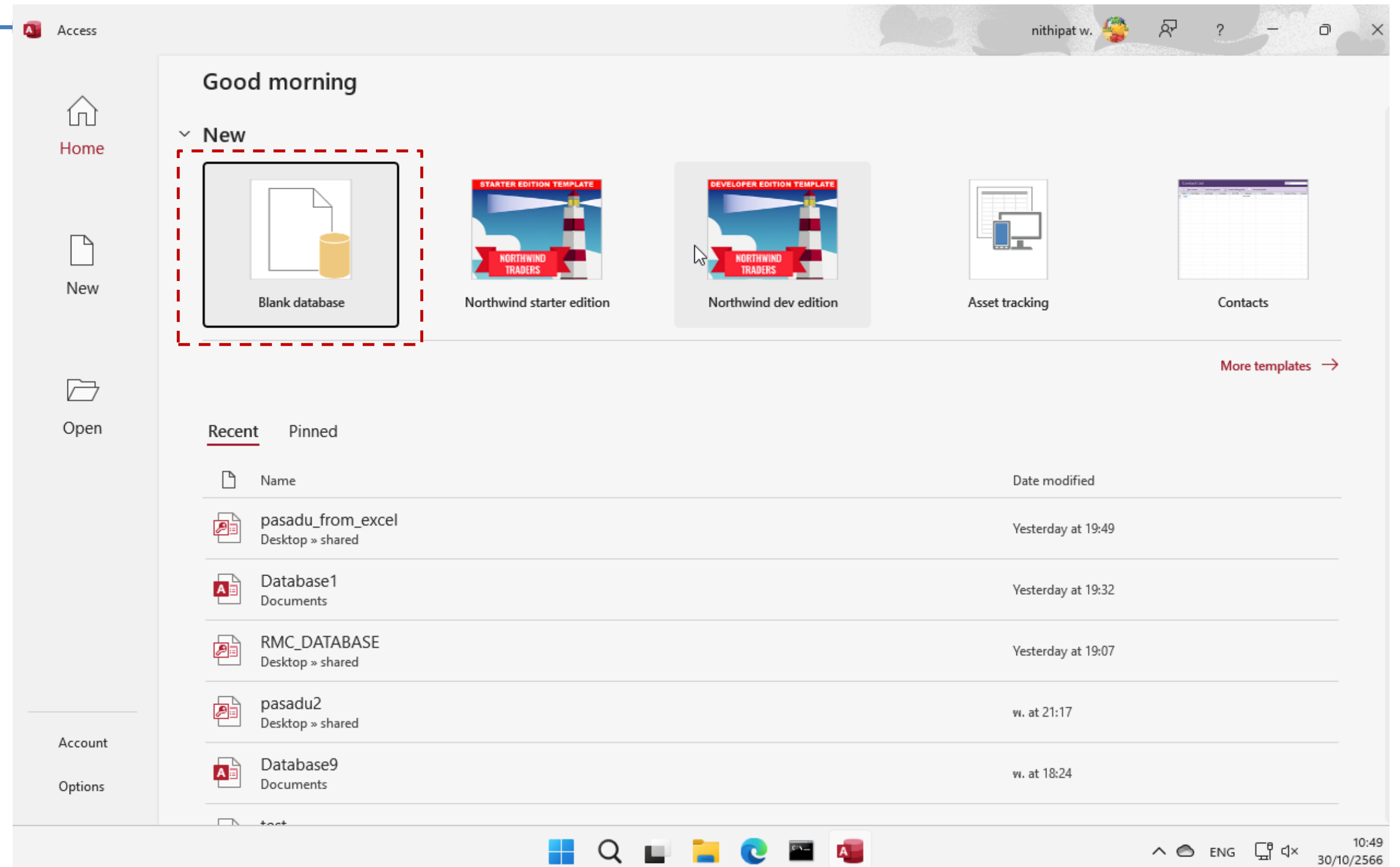

# นำเข้าข้อมูลจากระบบอื่น

ที่	ชื่อรายการ	คำอธิบายรายการ	ประเภทข้อมูล	ขอบเขตข้อมูลในระบบ RMC+
1	Pasadu ID	รหัสครุภัณฑ์จากระบบเดิม	Text	
2	Noid	เลขพัสดุ	Text	
3	NAME*	ชื่อครุภัณฑ์	Text	
4	Model	ชื่อรุ่น	Text	
5	SERIAL_NO	SERIAL Number	Text	
6	COMPANY	ชื่อผู้จำหน่าย	Text	
7	TYPE*	ประเภทครุภัณฑ์	Text	ครุภัณฑ์การแพทย์, ครุภัณฑ์ยานพาหนะ, ครุภัณฑ์การศึกษา, ครุภัณฑ์ไฟฟ้าและวิทยุ, ครุภัณฑ์โรงงาน, ครุภัณฑ์คอมพิวเตอร์, ครุภัณฑ์การเกษตร, ครุภัณฑ์วิทยาศาสตร์, ครุภัณฑ์งานบ้านงานครัว, ครุภัณฑ์สำนักงาน, ครุภัณฑ์โฆษณาและเผยแพร่, ครุภัณฑ์อื่นๆ
8	Div*	แผนกที่เครื่องมือติดตั้ง	Text	
9	RECEIVE	วันที่ได้รับ	Date	DD/MM/YYYY; YYYY เป็นปี ค.ศ.
10	TMONEY	วิธีการได้มา	Text	ของแถม, ช่างรพ.ทำเอง, ตกลงราคา, บริจาค, ประกวดราคา, ประมูลอิเล็กทรอนิกส์, ไมระบุ, ยืม, สอบราคา
11	KMONEY	ประเภทเงินที่ใช้จัดหา	Text	โครงการเงินกู้, งบบำรุง, งบประมาณ, เงินบริจาค, เงินประกันสังคม, เงินสวัสดิการ, มาพร้อม CT, รับบริจาค
12	Risk	Risk Level	Text	
13	หมายเหตุ	หมายเหตุ	Text	
14	New Date	สถานะครุภัณฑ์	Text	ไม่พร้อมใช้, Recall, พร้อมใช้, รอจำหน่าย, จำหน่าย
15	PERUNIT	ราคาซื้อ (บาท)	Number	
16	KIND	ประเภทเครื่องมือ	Text	เครื่องมือช่วยชีวิต, เครื่องมือช่วยวินิจฉัย, เครื่องมือเพื่อการรักษา, เครื่องมือสนับสนุน

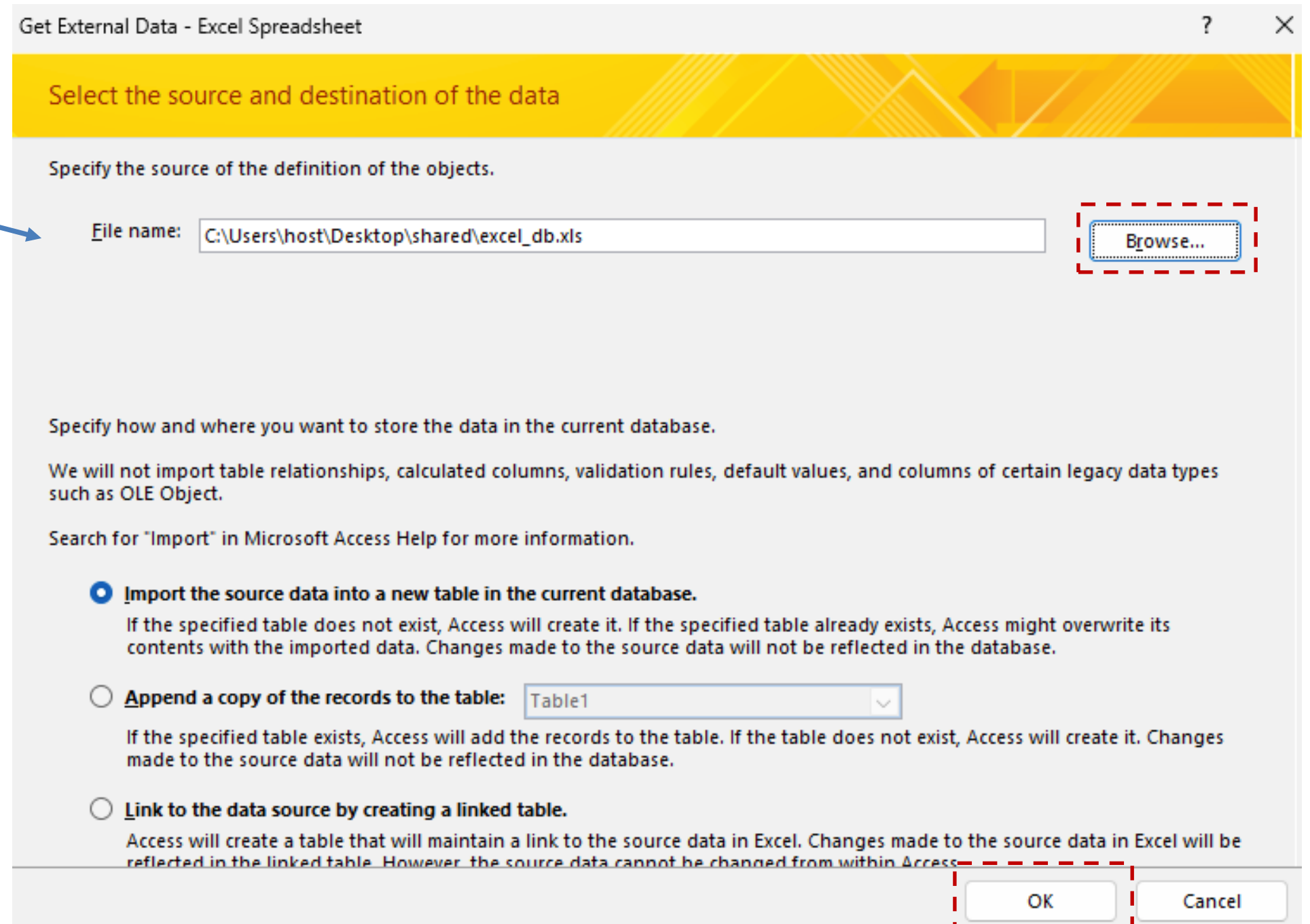
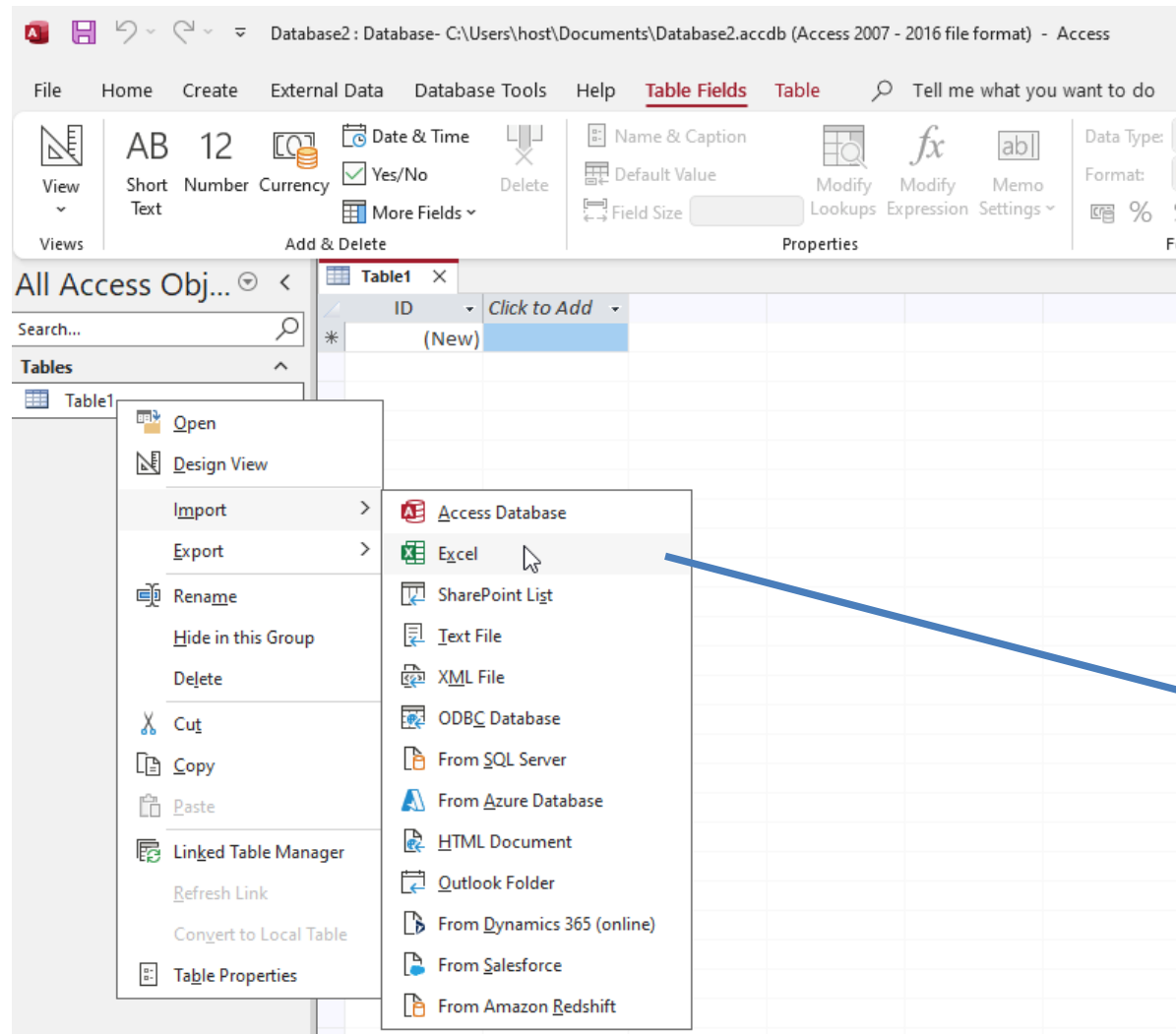


# นำเข้าข้อมูลจากระบบอื่น

ตัวอย่างนำเข้าข้อมูลใน  
ระบบ RMC+ จากไฟล์  
Excel



# นำเข้าข้อมูลจากระบบอื่น



# นำเข้าข้อมูลจากระบบอื่น

Import Spreadsheet Wizard

Your spreadsheet file contains more than one worksheet or range. Which worksheet or range would you like?

Show Worksheets  
 Show Named Ranges

Pasadu  
คำอธิบาย

Sample data for worksheet 'Pasadu'.

	Pasadu ID	Noid	NAME	Model	SERIAL
1	A001	008-1320/1-61	เครื่องชั่งน้ำหนักแบบดิจิตอล มีที่วัดส่วนสูง	ยี่ห้อ ZEPPER รุ่น TCS-200A-RT	17065-
2	BBCC	004-1103/1-64	เครื่องดึงคอและหลังอัตโนมัติพร้อมเตียงปรับระดับได้	Enraf-Nonius รุ่น ELTRAC 471	2022-4
3	C0001	001-1001/1-63	เครื่องให้สารละลายทางหลอดเลือดดำ (Infusion pump)	MED /CAPTAIN	601018
4	C0002	6515-021-0001/1	เครื่องกระตุกหัวใจ	Zoll รุ่น R seies	AF19F0
5	A002	002-1019/1-63	เครื่องวัดความดันโลหิตแบบดิจิตอล	OMRON	201304

Cancel < Back Next > Finish

61

Import Spreadsheet Wizard

Microsoft Access can use your column headings as field names for your table. Does the first row specified contain column headings?

First Row Contains Column Headings

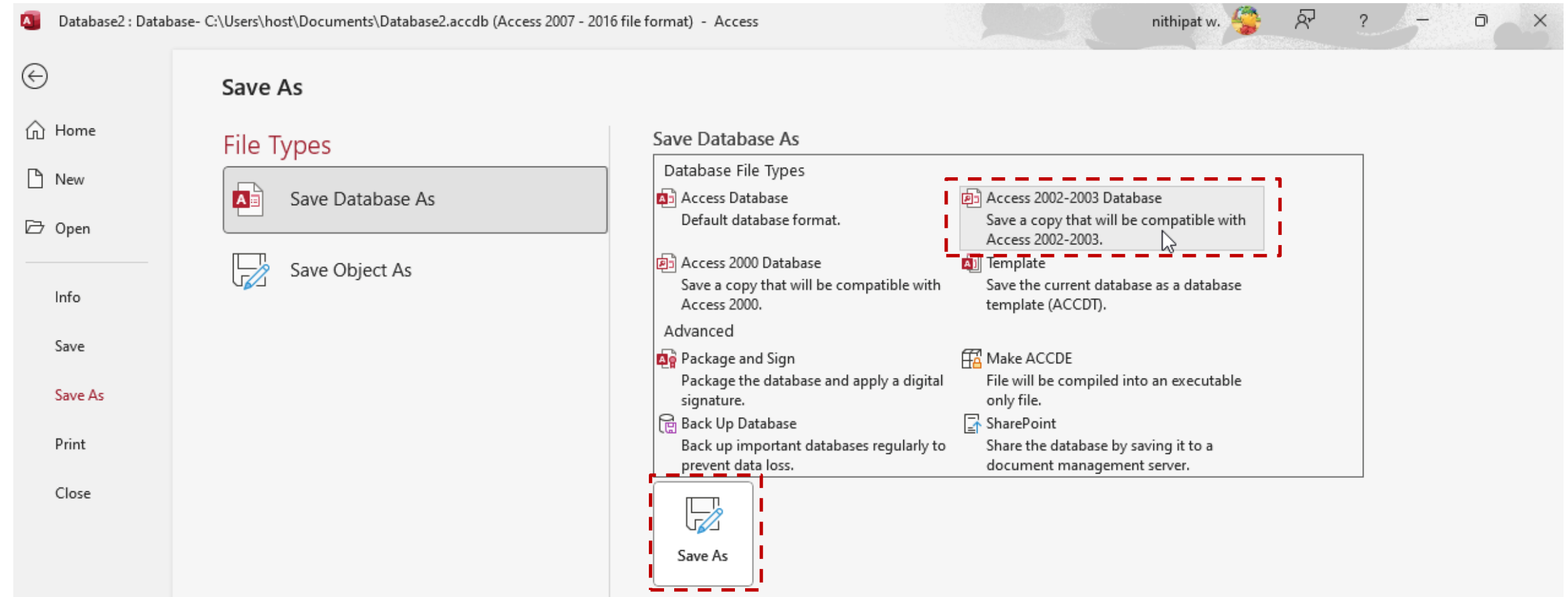
	Pasadu ID	Noid	NAME	Model	SERIAL
1	A001	008-1320/1-61	เครื่องชั่งน้ำหนักแบบดิจิตอล มีที่วัดส่วนสูง	ยี่ห้อ ZEPPER รุ่น TCS-200A-RT	17065-
2	BBCC	004-1103/1-64	เครื่องดึงคอและหลังอัตโนมัติพร้อมเตียงปรับระดับได้	Enraf-Nonius รุ่น ELTRAC 471	2022-4
3	C0001	001-1001/1-63	เครื่องให้สารละลายทางหลอดเลือดดำ (Infusion pump)	MED /CAPTAIN	601018
4	C0002	6515-021-0001/1	เครื่องกระตุกหัวใจ	Zoll รุ่น R seies	AF19F0
5	A002	002-1019/1-63	เครื่องวัดความดันโลหิตแบบดิจิตอล	OMRON	201304

Cancel < Back Next > Finish

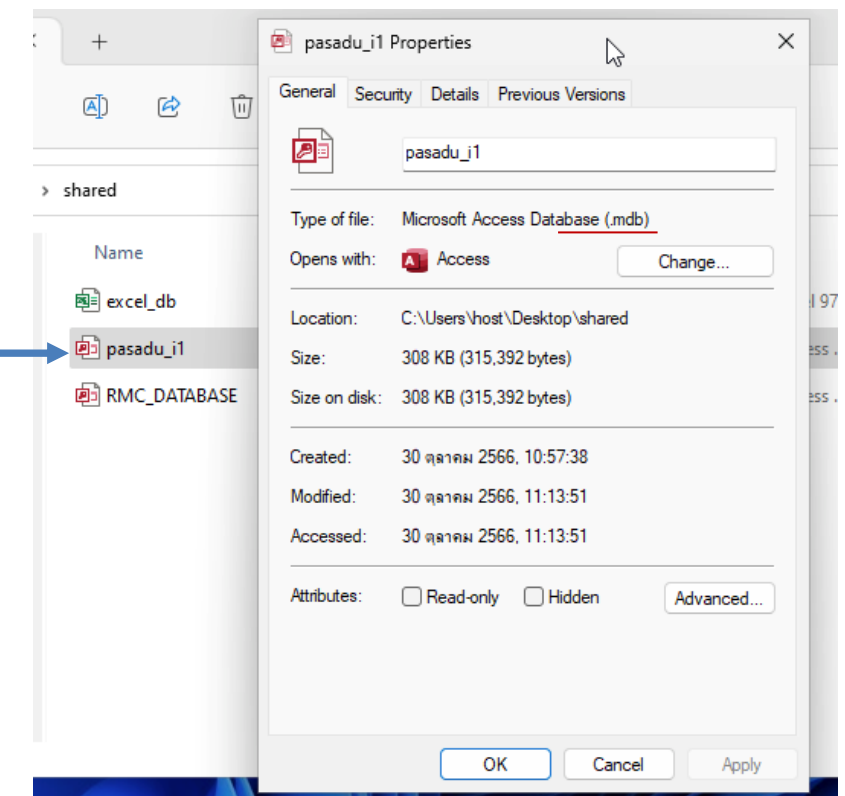
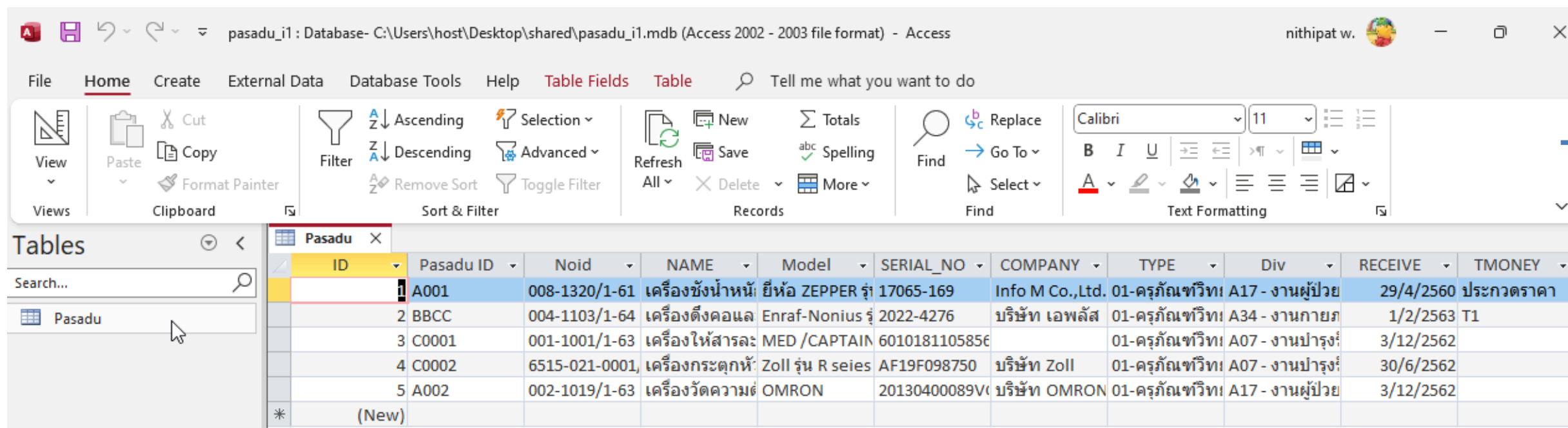




# นำเข้าข้อมูลจากระบบอื่น



63



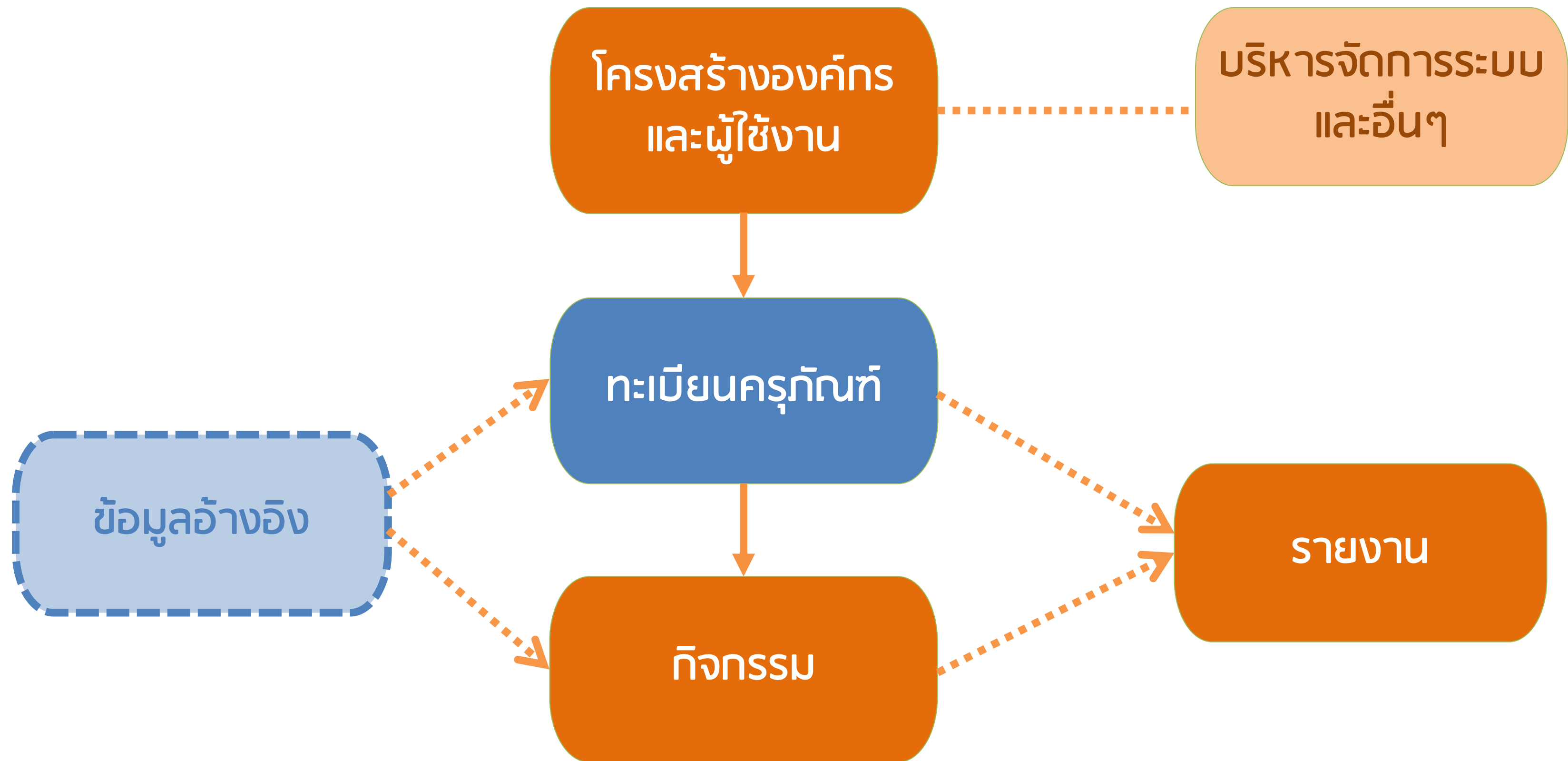


## Task #02-2

1. ให้นำเข้าข้อมูลครุภัณฑ์ จากไฟล์ excel

## Task #03

1. ให้สร้างผู้ใช้งาน บทบาท เจ้าหน้าที่ศูนย์เครื่องมือแพทย์ (หน่วยบริการ)
2. ให้สร้างผู้ใช้งาน บทบาท เจ้าหน้าที่ผู้ดูแลแผนก
3. ให้สร้างผู้ใช้งาน บทบาท เจ้าหน้าที่ประจำแผนก



## ข้อมูลพื้นฐานระบบ / จัดการข้อมูลพื้นฐาน

วิธีการได้มา	ประเภทเงิน	ผู้จัดจำหน่าย	ผู้ติดต่อ	ประเภทเครื่องมือ	ประเภทครุภัณฑ์
ยี่ห้อ	ประเภทอะไหล่	วิเคราะห์มูลเหตุการณ์ซ่อม	หน่วยงานภายนอก		

ข้อมูลพื้นฐานของ  
ครุภัณฑ์

ข้อมูลพื้นฐานของ  
งานซ่อม

ข้อมูลพื้นฐานของ  
งานซ่อม ยืมคืน IPM CAL  
ภายนอก

## ทะเบียนครุภัณฑ์

นำเข้าครุภัณฑ์จาก File Access

แก้ไขข้อมูล/ลบข้อมูลการนำเข้า

บันทึกครุภัณฑ์ผ่านหน้าจอ

รายงานครุภัณฑ์

จำหน่ายครุภัณฑ์

โอนครุภัณฑ์

Clone ครุภัณฑ์ (V2)

นำเข้าประวัติการซ่อม (V2)

ลบประวัติการซ่อมที่นำเข้า (V2)

บันทึกประวัติการซ่อม (V2)

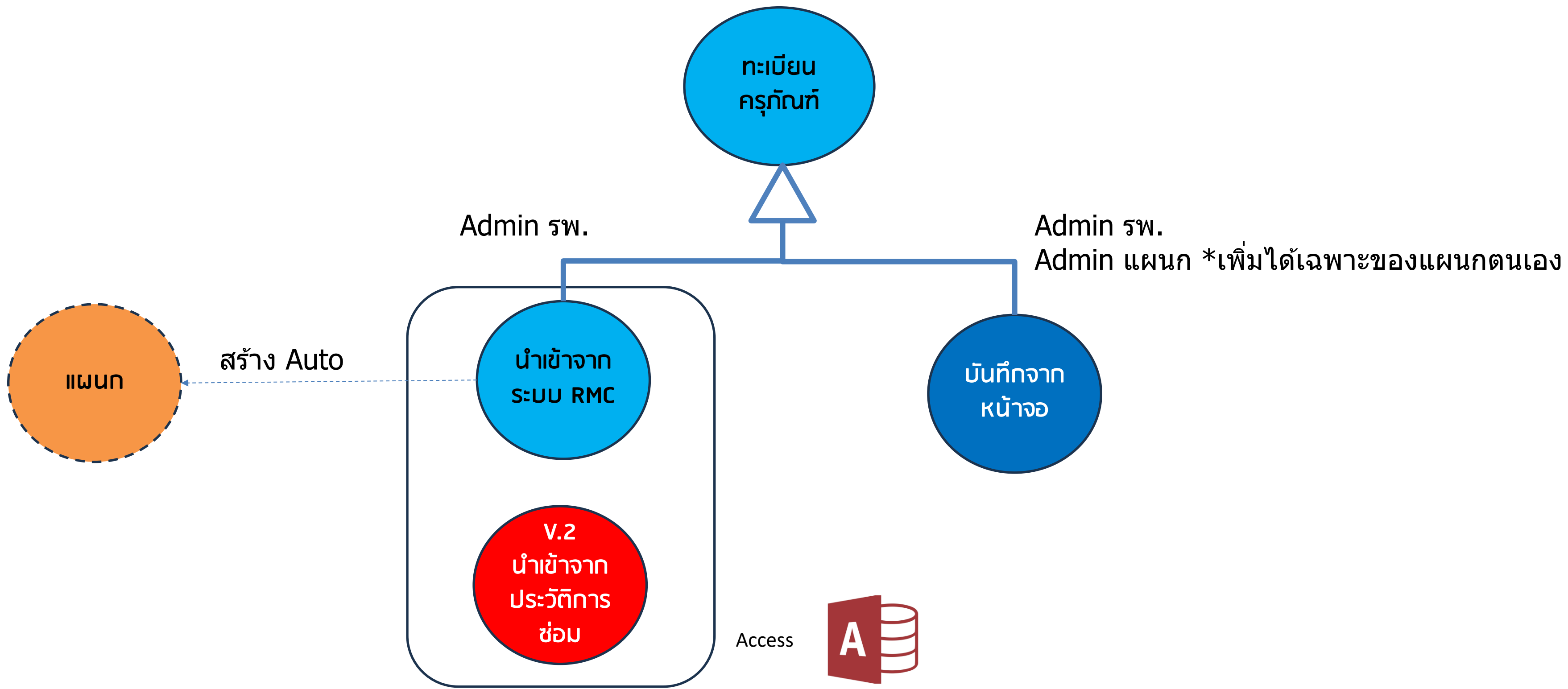
Export Excel (V2)

พิมพ์ Labels (V2)

รหัสมาตรฐาน &amp; การแนะนำ (V2)



# การสร้างทะเบียนครุภัณฑ์ : บันทึกจากหน้าจอ



# ลงทะเบียนครุภัณฑ์

## 1 ทะเบียนครุภัณฑ์

ข้อมูลทะเบียนครุภัณฑ์

## 2 ผู้จัดจำหน่าย

ข้อมูลผู้จัดจำหน่าย

## 3 แผนกที่ติดตั้งเครื่องมือ

ข้อมูลแผนกที่ติดตั้งเครื่องมือ

## 4 ข้อมูลตั้งต้น IPM/CAL

ข้อมูลตั้งต้น IPM/CAL

## 5 ส่วนควบ

ข้อมูลอุปกรณ์ส่วนควบ

## 6 ความถี่ในการเปลี่ยนอะไหล่

ข้อมูลอะไหล่และความถี่ในการเปลี่ยนอะไหล่

## 7 รูปภาพ/เอกสารแนบ

ข้อมูลภาพและเอกสารแนบ

พิมพ์ทะเบียนครุภัณฑ์

พิมพ์ประวัติการยืมคืน

พิมพ์รายการตรวจสอบและบำรุง

ทะเบียนครุภัณฑ์

กรอกข้อมูลทะเบียนครุภัณฑ์

เลข RMC+

รหัสจากระบบเดิม

\* ชื่อครุภัณฑ์

เครื่องวัดความดัน ปรอดตั้งโต๊ะ

ประเภทเครื่องมือ

3-เครื่องมือตรวจวัด/วินิจฉัย

ขนาด

SOFTWARE VERSION

สถานะครุภัณฑ์

รหัสมาตรฐาน

ME-22 : เครื่องวัดความดันแบบปรอดตั้งโต๊ะ (Desktop Mercury Sphygmometer)

สามารถกำหนดได้เมื่อสถานะของครุภัณฑ์เป็น "พร้อมใช้" เท่านั้น

เลขครุภัณฑ์ (เลขพัสด)

ชื่อเรียก

\* ประเภทครุภัณฑ์

ครุภัณฑ์การแพทย์

ควรเลือก "ครุภัณฑ์ทางการแพทย์" (ตัวเลือกแรกของ Dropdown)

ชื่อรุ่น

ABC

ยี่ห้อ

Philip (ฟิลลิป)

SERIAL NUMBER

ABC-123456

RISK LEVEL

กลาง

LOT NUMBER

ผู้รับผิดชอบ (เจ้าหน้าที่ศูนย์เครื่องมือแพทย์)

# ลงทะเบียนครุภัณฑ์

1

## ทะเบียนครุภัณฑ์

ข้อมูลทะเบียนครุภัณฑ์

2

## ผู้จัดจำหน่าย

ข้อมูลผู้จัดจำหน่าย

3

## แผนกที่ติดตั้งเครื่องมือ

ข้อมูลแผนกที่ติดตั้งเครื่องมือ

4

## ข้อมูลตั้งต้น IPM/CAL

ข้อมูลตั้งต้น IPM/CAL

5

## ส่วนควบ

ข้อมูลอุปกรณ์ส่วนควบ

6

## ความถี่ในการเปลี่ยนอะไหล่

ข้อมูลอะไหล่และความถี่ในการเปลี่ยนอะไหล่

7

## รูปภาพ/เอกสารแนบ

ข้อมูลภาพและเอกสารแนบ

### การได้มา

กรอกข้อมูลการได้มา

วิธีการได้มา

ประกวดราคา



ประเภทเงิน

02-งบประมาณ



ราคาซื้อ (บาท)

1000

ราคาขาย (บาท)

วันที่จัดซื้อ

1 ก.ย. 2565

วันที่ได้รับ

15 ก.ย. 2565

### การรับประกัน

กรอกข้อมูลการรับประกัน

วันสิ้นสุดประกัน

1 ก.ย. 2568

### ค่าเสื่อม

ข้อมูลค่าเสื่อมของครุภัณฑ์

อายุการใช้งาน

5

ปี

มูลค่าคงเหลือ

800.00

บาท

ค่าเสื่อม

200.00

บาท

# ลงทะเบียนครุภัณฑ์

1

## ทะเบียนครุภัณฑ์

ข้อมูลทะเบียนครุภัณฑ์

2

## ผู้จำหน่าย

ข้อมูลผู้จำหน่าย

3

## แผนกที่ติดตั้งเครื่องมือ

ข้อมูลแผนกที่ติดตั้งเครื่องมือ

4

## ข้อมูลตั้งต้น IPM/CAL

ข้อมูลตั้งต้น IPM/CAL

5

## ส่วนควบ

ข้อมูลอุปกรณ์ส่วนควบ

6

## ความถี่ในการเปลี่ยนอะไหล่

ข้อมูลอะไหล่และความถี่ในการเปลี่ยนอะไหล่

7

## รูปภาพ/เอกสารแนบ

ข้อมูลภาพและเอกสารแนบ

พิมพ์ทะเบียนครุภัณฑ์

พิมพ์ประวัติการยืมคืน

ผู้จำหน่าย

กรอกข้อมูลผู้จำหน่าย

ชื่อผู้จำหน่าย

Lek & Co

ประเทศที่จำหน่าย

Thailand

หมายเลขโทรศัพท์/แฟกซ์

089xxxxxxx

อีเมล

ที่อยู่ผู้จำหน่าย

ผู้ติดต่อ

คุณเล็ก

ข้อมูลผู้ติดต่อ

ชื่อ: คุณเล็ก

อีเมล:

เบอร์โทร: 089xxxxxxx

< ก่อนหน้า

บันทึก

ถัดไป >

# ลงทะเบียนครุภัณฑ์

1 **ทะเบียนครุภัณฑ์**  
ข้อมูลทะเบียนครุภัณฑ์

2 **ผู้จัดจำหน่าย**  
ข้อมูลผู้จัดจำหน่าย

3 **แผนกที่ติดตั้งเครื่องมือ**  
ข้อมูลแผนกที่ติดตั้งเครื่องมือ

4 **ข้อมูลตั้งต้น IPM/CAL**  
ข้อมูลตั้งต้น IPM/CAL

5 **ส่วนควบ**  
ข้อมูลอุปกรณ์ส่วนควบ

6 **ความถี่ในการเปลี่ยนอะไหล่**  
ข้อมูลอะไหล่และความถี่ในการเปลี่ยนอะไหล่

7 **รูปภาพ/เอกสารแนบ**  
ข้อมูลภาพและเอกสารแนบ

แผนกที่ติดตั้งเครื่องมือ  
กรอกข้อมูลแผนกที่ติดตั้งเครื่องมือ

\* แผนกที่เครื่องมือถูกติดตั้ง

A15 - งานผู้ป่วยในชาย

วันที่เครื่องมือถูกย้ายมาติดตั้ง

15 ก.ย. 2565

สถานที่เครื่องมือติดตั้ง

ห้อง A1503 อาคารผู้ป่วยชาย ชั้น 2

< ก่อนหน้า

บันทึก

ถัดไป >

# ลงทะเบียนครุภัณฑ์

1

## ทะเบียนครุภัณฑ์

ข้อมูลทะเบียนครุภัณฑ์

2

## ผู้จัดจำหน่าย

ข้อมูลผู้จัดจำหน่าย

3

## แผนกที่ติดตั้งเครื่องมือ

ข้อมูลแผนกที่ติดตั้งเครื่องมือ

4

## ข้อมูลตั้งต้น IPM/CAL

ข้อมูลตั้งต้น IPM/CAL

5

## ส่วนควบ

ข้อมูลอุปกรณ์ส่วนควบ

6

## ความถี่ในการเปลี่ยนอะไหล่

ข้อมูลอะไหล่และความถี่ในการเปลี่ยนอะไหล่

7

## รูปภาพ/เอกสารแนบ

ข้อมูลภาพและเอกสารแนบ

พิมพ์ทะเบียนครุภัณฑ์

พิมพ์ประวัติการยืมคืน

## Preventive Maintenance (IPM)

กรอกข้อมูลการทำ Preventive Maintenance

IM

โดยหน่วยงานภายใน

EM

โดยหน่วยงานภายนอก

N/A

ไม่ระบุ

IPM ครั้งล่าสุด (ก่อนรับมอบ)

1 ก.ย. 2566

ความถี่ในการ IPM

6

เดือน

ประมาณการ IPM ครั้งถัดไป

1 มี.ค. 2567

## Calibrate (CAL)

กรอกข้อมูลการ Calibrate

IC

โดยหน่วยงานภายใน

EC

โดยหน่วยงานภายนอก

N/A

ไม่ระบุ

CAL ครั้งล่าสุด (ก่อนรับมอบ)

2 ม.ค. 2566

ความถี่ในการ CAL

12

เดือน

ประมาณการ CAL ครั้งถัดไป

2 ม.ค. 2567

< ก่อนหน้า

บันทึก

ถัดไป >



# ลงทะเบียนครุภัณฑ์

1 **ทะเบียนครุภัณฑ์**  
ข้อมูลทะเบียนครุภัณฑ์

2 **ผู้จัดจำหน่าย**  
ข้อมูลผู้จัดจำหน่าย

3 **แผนกที่ติดตั้งเครื่องมือ**  
ข้อมูลแผนกที่ติดตั้งเครื่องมือ

4 **ข้อมูลตั้งต้น IPM/CAL**  
ข้อมูลตั้งต้น IPM/CAL

5 **ส่วนควบ**  
ข้อมูลอุปกรณ์ส่วนควบ

6 **ความถี่ในการเปลี่ยนอะไหล่**  
ข้อมูลอะไหล่และความถี่ในการเปลี่ยนอะไหล่

7 **รูปภาพ/เอกสารแนบ**  
ข้อมูลภาพและเอกสารแนบ

ส่วนควบ

กรอกข้อมูลอุปกรณ์ส่วนควบ

รหัสอ้างอิง/เลขครุภัณฑ์

แวนขยาย สำหรับอ่านตัวเลข

×

เพิ่มอุปกรณ์ส่วนควบ

< ก่อนหน้า

บันทึก

ถัดไป >

# ลงทะเบียนครุภัณฑ์

1 **ทะเบียนครุภัณฑ์**  
ข้อมูลทะเบียนครุภัณฑ์

2 **ผู้จัดจำหน่าย**  
ข้อมูลผู้จัดจำหน่าย

3 **แผนกที่ติดตั้งเครื่องมือ**  
ข้อมูลแผนกที่ติดตั้งเครื่องมือ

4 **ข้อมูลตั้งต้น IPM/CAL**  
ข้อมูลตั้งต้น IPM/CAL

5 **ส่วนควบ**  
ข้อมูลอุปกรณ์ส่วนควบ

6 **ความถี่ในการเปลี่ยนอะไหล่**  
ข้อมูลอะไหล่และความถี่ในการเปลี่ยนอะไหล่

7 **รูปภาพ/เอกสารแนบ**  
ข้อมูลภาพและเอกสารแนบ

ความถี่ในการเปลี่ยนอะไหล่  
กรอกข้อมูลอะไหล่และความถี่ในการเปลี่ยนอะไหล่

สายยาง

24

เดือน

×

เพิ่มอะไหล่

< ก่อนหน้า

บันทึก

ถัดไป >

# ลงทะเบียนครุภัณฑ์

1

## ทะเบียนครุภัณฑ์

ข้อมูลทะเบียนครุภัณฑ์

2

## ผู้จัดจำหน่าย

ข้อมูลผู้จัดจำหน่าย

3

## แผนกที่ติดตั้งเครื่องมือ

ข้อมูลแผนกที่ติดตั้งเครื่องมือ

4

## ข้อมูลตั้งต้น IPM/CAL

ข้อมูลตั้งต้น IPM/CAL

5

## ส่วนควบ

ข้อมูลอุปกรณ์ส่วนควบ

6

## ความถี่ในการเปลี่ยนอะไหล่

ข้อมูลอะไหล่และความถี่ในการเปลี่ยนอะไหล่

7

## รูปภาพ/เอกสารแนบ

ข้อมูลภาพและเอกสารแนบ

พิมพ์ทะเบียนครุภัณฑ์

พิมพ์ประวัติการยืมคืน

## รูปภาพ

อัปโหลดรูปภาพ



010620212805342020-03-1...  
0.2 MB

ชื่อเอกสาร/ไฟล์แนบ

010620212805342020-03-17\_150107.jpg

รายละเอียดตัวอย่างย่อ

รูปตัวอย่าง



ชื่อเอกสาร/ไฟล์แนบ

A.jpg

รายละเอียดตัวอย่างย่อ

เอกสารแนบ

อัปโหลดเอกสารแนบ



ชื่อเอกสาร/ไฟล์แนบ

PO22012016.pdf

รายละเอียดตัวอย่างย่อ

## ทะเบียนครุภัณฑ์

นำเข้าครุภัณฑ์จาก File Access

แก้ไขข้อมูล/ลบข้อมูลการนำเข้า

บันทึกครุภัณฑ์ผ่านหน้าจอ

รายงานครุภัณฑ์

จำหน่ายครุภัณฑ์

โอนครุภัณฑ์

Clone ครุภัณฑ์ (V2)

นำเข้าประวัติการซ่อม (V2)

ลบประวัติการซ่อมที่นำเข้า (V2)

บันทึกประวัติการซ่อม (V2)

Export Excel (V2)

พิมพ์ Labels (V2)

รหัสมาตรฐาน &amp; การแนะนำ (V2)

# ลงทะเบียนครุภัณฑ์

พิมพ์ทะเบียนครุภัณฑ์

พิมพ์ประวัติการยืมคืน

พิมพ์รายการตรวจสอบและบำรุง  
รักษา

พิมพ์ใบปงชี้ IPM



## คลินิกใกล้หมอเวชกรรมเฉพาะทาง

แผนกที่เครื่องมือถูกติดตั้ง: A15 - งานผู้ป่วยในชาย



เลขครุภัณฑ์

24451-013-00058

รหัสจากระบบเดิม

เลขครุภัณฑ์ (เลขพัสดุ)

รหัส สนย.:

ชื่อครุภัณฑ์:

เครื่องวัดความดัน ปรอดตั้งโต๊ะ

ชื่อเรียก:

ยี่ห้อ/รุ่น/ขนาด:

ฟิลลิป Philip ABC

Serial No:

ABC-123456

LOT NUMBER:

อายุครุภัณฑ์:

1 ปี 0 เดือน 11 วัน

สถานะพัสดุ:

พร้อมใช้

### ประเภทครุภัณฑ์/ราคา

ประเภทครุภัณฑ์:

ครุภัณฑ์การแพทย์

ประเภทเงิน:

02-งบประมาณ

ราคา (บาท):

1,000

วิธีได้มา:

ประกวดราคา

รับประกันถึงวันที่:

1 ก.ย. 2568

หมายเหตุ:

### ผู้ขาย

ผู้ขาย:

Lek & Co

ที่อยู่ผู้ขาย:

เบอร์โทร:

089xxxxxxx

อีเมล:

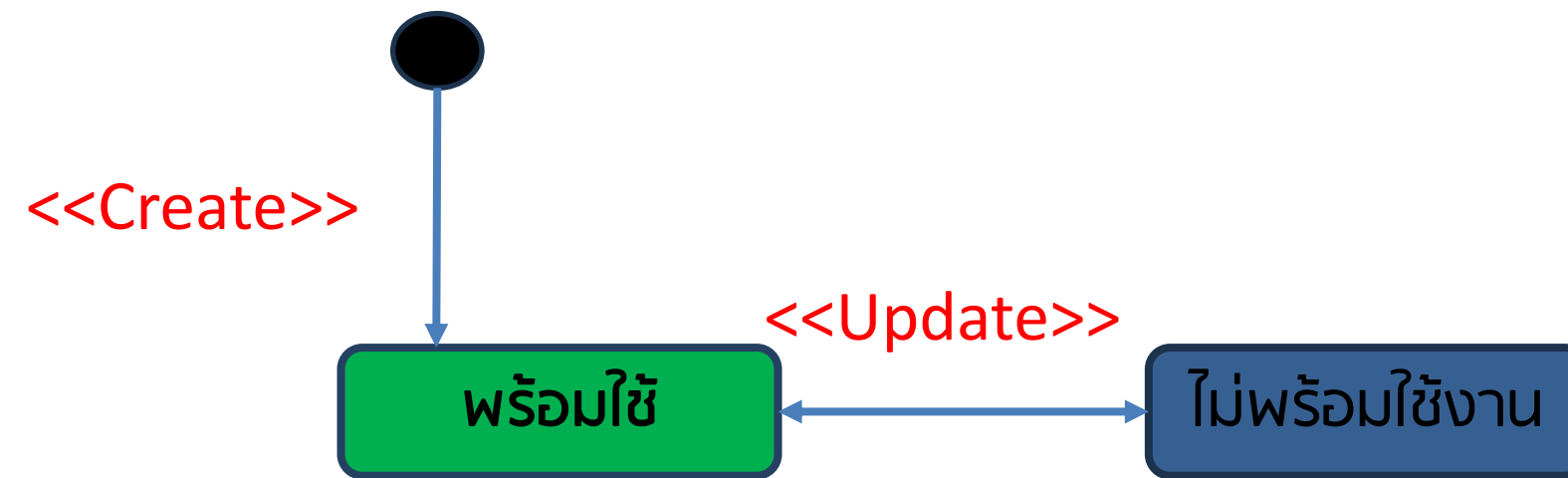
## ทะเบียนครุภัณฑ์ RMC+

วันที่ได้รับ: 15 ก.ย. 2565

วันที่พิมพ์: 26 ก.ย. 2566 05:34:37



# สถานะครุภัณฑ์





## ทะเบียนครุภัณฑ์

นำเข้าครุภัณฑ์จาก File Access

แก้ไขข้อมูล/ลบข้อมูลการนำเข้า

บันทึกครุภัณฑ์ผ่านหน้าจอ

รายงานครุภัณฑ์

จำหน่ายครุภัณฑ์

โอนครุภัณฑ์

Clone ครุภัณฑ์ (V2)

นำเข้าประวัติการซ่อม (V2)

ลบประวัติการซ่อมที่นำเข้า (V2)

บันทึกประวัติการซ่อม (V2)

Export Excel (V2)

พิมพ์ Labels (V2)

รหัสมาตรฐาน &amp; การแนะนำ (V2)

# จำหน่ายครุภัณฑ์

รายการครุภัณฑ์ / รายการครุภัณฑ์ทั้งหมด

Show 20 entries [ลงทะเบียนครุภัณฑ์](#)

Search:  [Export](#)

รหัส	ชื่อ	ยี่ห้อ (รุ่น)	แผนกที่เครื่องมือถูกติดตั้ง	ใช้แล้ว/อายุใช้งาน	ราคา (มูลค่าคงเหลือ)	
10743-026-00001 <a href="#">พร้อมใช้</a>	เครื่องช่วยหายใจแรงดันเสริม RS-12 เครื่องช่วยหายใจแรงดันเสริม	Galemed	อายุรกรรมชาย (6013)	1 ปี / 5 ปี	10,000 (8.000)	
10743-001-00033 6515-034-0001/18 <a href="#">พร้อมใช้</a>	เครื่อง High Flow RS-7 เครื่องให้ออกซิเจนด้วยอัตราการไหลสูง	Fisher & Paykel (Airvo2 เบอร์ 2)	ศูนย์เครื่องมือแพทย์ 5042	2 ปี / 10 ปี		
10743-001-00035 <a href="#">ถูกยึดภายใน</a>	เครื่อง High Flow RS-7 เครื่องให้ออกซิเจนด้วยอัตราการไหลสูง	Fisher & Paykel (Airvo2 เบอร์ 20)	ศูนย์เครื่องมือแพทย์ 5042	2 ปี / 10 ปี		
10743-001-00016 65150340002/54 <a href="#">พร้อมใช้</a>	เครื่องช่วยหายใจ RS-6 เครื่องช่วยหายใจชนิดควบคุมด้วยปริมาตรและความดันเคลื่อนย้ายได้	Hamilton (C1 เบอร์ 16)	ศูนย์เครื่องมือแพทย์ 5042	5 ปี / 10 ปี		
10743-001-00059 6515-034-0002/79 <a href="#">อยู่ระหว่างซ่อม</a>	เครื่องช่วยหายใจชนิดควบคุมด้วยปริมาตรและแรงดัน RS-6 เครื่องช่วยหายใจชนิดควบคุมด้วยปริมาตรและความดันเคลื่อนย้ายได้	Puritan Bennett 840 (Bennett 840)	ศูนย์เครื่องมือแพทย์ 5042	1 ปี / 10 ปี		
10743-001-00058		Puritan Bennett				

- พิมพ์ทะเบียนครุภัณฑ์
- พิมพ์ Label
- ประวัติการ CAL
- ประวัติการ PM
- ประวัติการ ยืมคืน (ภายใน)
- ประวัติการ ยืมคืน (ภายนอก)
- ประวัติการ โอน
- ประวัติการ ซ่อม
- แท่งจำหน่าย**

## แบบฟอร์มแท่งจำหน่ายครุภัณฑ์

ครุภัณฑ์

10743-026-00001 เครื่องช่วยหายใจแรงดันเสริม

สาเหตุการแท่งจำหน่าย

เสื่อมคุณภาพ

รายละเอียด

เอกสารประกอบ

Drop files here or click to upload

(วางไฟล์ที่นี่หรือคลิกเพื่ออัปโหลด)

# จำหน่ายครุภัณฑ์ (รอจำหน่าย → จำหน่าย)

## รายการครุภัณฑ์ / จำหน่ายครุภัณฑ์

Show 20 ▾ entries

จำหน่ายครุภัณฑ์

พิมพ์รายการจำหน่ายครุภัณฑ์

Search:




รหัสจำหน่าย	รหัสครุภัณฑ์	ชื่อ	แผนก	วันที่แทงจำหน่าย	วันที่จำหน่าย	สถานะ	
DIP-10743-23090001	10743-026-00001	เครื่องช่วยหายใจแรงดันเสริม	อายุรกรรมชาย (6013)	17 ก.ย. 2566	ไม่ระบุ	รอจำหน่าย	:

Showing 1 to 1 of 1 entries

Previous

1

Next



Show 20 ▾ entries

จำหน่ายครุภัณฑ์

พิมพ์รายการจำหน่ายครุภัณฑ์

Search:



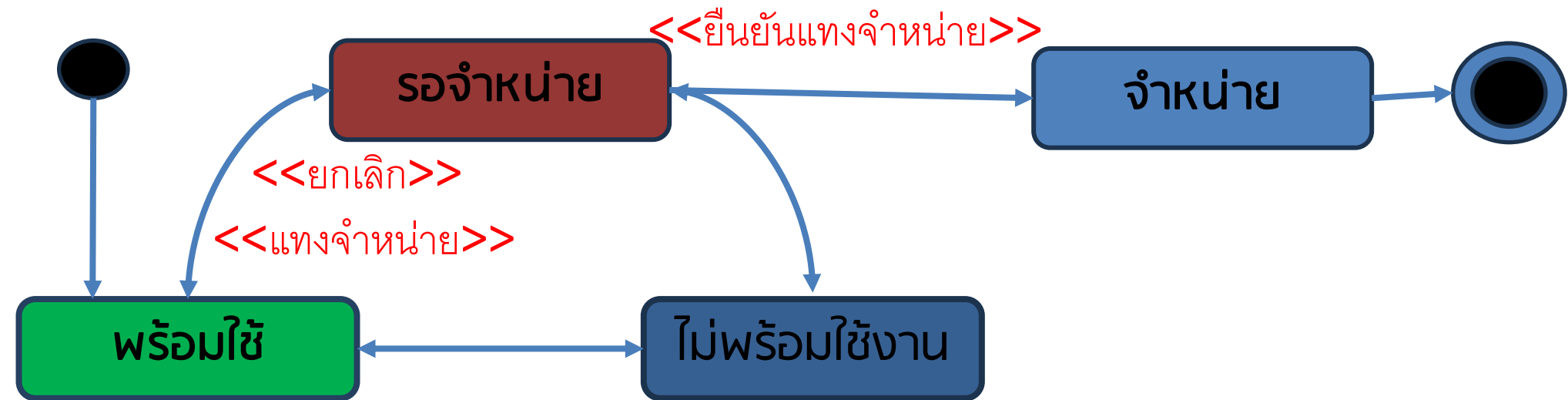
รหัสจำหน่าย	รหัสครุภัณฑ์	ชื่อ	แผนก	วันที่แทงจำหน่าย	วันที่จำหน่าย	สถานะ	
DIP-10743-23090001	10743-026-00001	เครื่องช่วยหายใจแรงดันเสริม	อายุรกรรมชาย (6013)	17 ก.ย. 2566	17 ก.ย. 2566	จำหน่าย	:

Showing 1 to 1 of 1 entries

Previous

1

Next



## ทะเบียนครุภัณฑ์

นำเข้าครุภัณฑ์จาก File Access

แก้ไขข้อมูล/ลบข้อมูลการนำเข้า

บันทึกครุภัณฑ์ผ่านหน้าจอ

รายงานครุภัณฑ์

จำหน่ายครุภัณฑ์

โอนครุภัณฑ์

Clone ครุภัณฑ์ (V2)

นำเข้าประวัติการซ่อม (V2)

ลบประวัติการซ่อมที่นำเข้า (V2)

บันทึกประวัติการซ่อม (V2)

Export Excel (V2)

พิมพ์ Labels (V2)

รหัสมาตรฐาน &amp; การแนะนำ (V2)


# โอนครุภัณฑ์ (ทำได้เฉพาะศูนย์เครื่องมือแพทย์)

รายการครุภัณฑ์ / การโอนครุภัณฑ์ / **DTR-10743-23090001**

เลือกครุภัณฑ์: เครื่องช่วยหายใจแรงดันเสริม  
วันที่โอน: 17 ก.ย. 2566  
โอนไปยังแผนก: อายุรกรรมชาย (6013)

หมายเหตุ: ทดสอบการโอน

เอกสารประกอบการโอน



รายการครุภัณฑ์ / การโอนครุภัณฑ์

Show 20 entries **โอนครุภัณฑ์** Search:

รหัสการโอน	ชื่อครุภัณฑ์	รหัสครุภัณฑ์ต้นทาง	รหัสครุภัณฑ์ปลายทาง	โอนจากแผนก	โอนไปแผนก	วันที่โอน	
DTR-10743-23090001	เครื่องช่วยหายใจแรงดันเสริม	10743-022-00001	10743-026-00001	OPD	อายุรกรรมชาย (6013)	17 ก.ย. 2566	⋮

Showing 1 to 1 of 1 entries

Previous **1** Next

\* ต้องพิมพ์ Label ใหม่ เนื่องจากเป็นแผนกที่รับผิดชอบ และ ID เปลี่ยน

เครื่องช่วยหายใจแรงดันเสริม  
โรงพยาบาลระนอง  
โรงพยาบาล  
อายุรกรรมชาย (6013)  
แผนก  
10743-026-00001  
RMCID  
รหัสเดิม

10743-026-00001



## ทะเบียนครุภัณฑ์

นำเข้าครุภัณฑ์จาก File Access

แก้ไขข้อมูล/ลบข้อมูลการนำเข้า

บันทึกครุภัณฑ์ผ่านหน้าจอ

รายงานครุภัณฑ์

จำหน่ายครุภัณฑ์

โอนครุภัณฑ์

Clone ครุภัณฑ์ (V2)

นำเข้าประวัติการซ่อม (V2)

ลบประวัติการซ่อมที่นำเข้า (V2)

บันทึกประวัติการซ่อม (V2)

Export Excel (V2)

พิมพ์ Labels (V2)

รหัสมาตรฐาน &amp; การแนะนำ (V2)

# คัดลอกครุภัณฑ์

รายการครุภัณฑ์ / รายการครุภัณฑ์ทั้งหมด

Show 20 entries ลงทะเบียนครุภัณฑ์ Search:

รหัส	ชื่อ	ยี่ห้อ (รุ่น)	แผนกที่เครื่องมือถูกติดตั้ง	ใช้แล้ว/อายุใช้งาน	ราคา (มูลค่าคงเหลือ)	
28773-001-00003 2005/01 508 <span>พร้อมใช้</span>	เครื่องกระตุกหัวใจ DF-1 เครื่องกระตุกไฟฟ้าหัวใจชนิดอัตโนมัติ	Nihon (Koden)	A07 - งานบำรุงรักษา	2 ปี / 5 ปี	20,000 (12,000)	⋮

- ประวัติการ ยืมคืน (ภายใน)
- ประวัติการ ยืมคืน (ภายนอก)
- ประวัติการ โอน
- ประวัติการ ซ่อม
- ประวัติการ ซ่อม (ในอดีต)
- แทงจำหน่าย
- คัดลอกครุภัณฑ์**

คัดลอกครุภัณฑ์ 28773-001-00003

28773-001-00003 เครื่องกระตุกหัวใจ

จำนวนครุภัณฑ์ที่ต้องการคัดลอก (ไม่เกิน 99 รายการ)

คัดลอกครุภัณฑ์

Show 10 entries Search:

วันเวลา	จำนวน	
18 ธ.ค. 2567 23:59:08	5	<span>ยกเลิก</span>

Showing 1 to 1 of 1 entries

Previous 1 Next

Show 20 entries ลงทะเบียนครุภัณฑ์ Search:  Export

รหัส	ชื่อ	ยี่ห้อ (รุ่น)	แผนกที่เครื่องมือถูกติดตั้ง	ใช้แล้ว/อายุใช้งาน	ราคา (มูลค่าคงเหลือ)	
28773-001-00009 <span>ไม่พร้อมใช้งาน</span>	เครื่องกระตุกหัวใจ DF-1 เครื่องกระตุกไฟฟ้าหัวใจชนิดอัตโนมัติ	Nihon (Koden)	A07 - งานบำรุงรักษา	2 ปี / 5 ปี	20,000 (12,000)	⋮
28773-001-00008 <span>ไม่พร้อมใช้งาน</span>	เครื่องกระตุกหัวใจ DF-1 เครื่องกระตุกไฟฟ้าหัวใจชนิดอัตโนมัติ	Nihon (Koden)	A07 - งานบำรุงรักษา	2 ปี / 5 ปี	20,000 (12,000)	⋮
28773-001-00007 <span>ไม่พร้อมใช้งาน</span>	เครื่องกระตุกหัวใจ DF-1 เครื่องกระตุกไฟฟ้าหัวใจชนิดอัตโนมัติ	Nihon (Koden)	A07 - งานบำรุงรักษา	2 ปี / 5 ปี	20,000 (12,000)	⋮
28773-001-00006 <span>ไม่พร้อมใช้งาน</span>	เครื่องกระตุกหัวใจ DF-1 เครื่องกระตุกไฟฟ้าหัวใจชนิดอัตโนมัติ	Nihon (Koden)	A07 - งานบำรุงรักษา	2 ปี / 5 ปี	20,000 (12,000)	⋮
28773-001-00005 <span>ไม่พร้อมใช้งาน</span>	เครื่องกระตุกหัวใจ DF-1 เครื่องกระตุกไฟฟ้าหัวใจชนิดอัตโนมัติ	Nihon (Koden)	A07 - งานบำรุงรักษา	2 ปี / 5 ปี	20,000 (12,000)	⋮

Clone ครุภัณฑ์ 5 เครื่อง  
สถานะ "ไม่พร้อมใช้งาน"

## ทะเบียนครุภัณฑ์

นำเข้าครุภัณฑ์จาก File Access

แก้ไขข้อมูล/ลบข้อมูลการนำเข้า

บันทึกครุภัณฑ์ผ่านหน้าจอ

รายงานครุภัณฑ์

จำหน่ายครุภัณฑ์

โอนครุภัณฑ์

Clone ครุภัณฑ์ (V2)

นำเข้าประวัติการซ่อม (V2)

ลบประวัติการซ่อมที่นำเข้า (V2)

บันทึกประวัติการซ่อม (V2)

Export Excel (V2)

พิมพ์ Labels (V2)

รหัสมาตรฐาน &amp; การแนะนำ (V2)

# บันทึกประวัติการซ่อมในอดีต

28773-001-00009 <b>พร้อมใช้</b>	เครื่องกระตุ้นหัวใจ DF-1 เครื่องกระตุ้นไฟฟ้าหัวใจชนิดอัตโนมัติ	Nihon (Koden)	A07 - งานบำรุงรักษา	2 ปี / 5 ปี	20,000 (12,000)	⋮
28773-001-00008 ไม่พร้อมใช้งาน	เครื่องกระตุ้นหัวใจ DF-1 เครื่องกระตุ้นไฟฟ้าหัวใจชนิดอัตโนมัติ	Nihon (Koden)	A07 - งานบำรุงรักษา	2 ปี / 5 ปี		พิมพ์ทะเบียนครุภัณฑ์
28773-001-00007 ไม่พร้อมใช้งาน	เครื่องกระตุ้นหัวใจ DF-1 เครื่องกระตุ้นไฟฟ้าหัวใจชนิดอัตโนมัติ	Nihon (Koden)	A07 - งานบำรุงรักษา	2 ปี / 5 ปี		ประวัติการ CAL
28773-001-00006 ไม่พร้อมใช้งาน	เครื่องกระตุ้นหัวใจ DF-1 เครื่องกระตุ้นไฟฟ้าหัวใจชนิดอัตโนมัติ	Nihon (Koden)	A07 - งานบำรุงรักษา	2 ปี / 5 ปี		ประวัติการ PM
28773-001-00005 ไม่พร้อมใช้งาน	เครื่องกระตุ้นหัวใจ DF-1 เครื่องกระตุ้นไฟฟ้าหัวใจชนิดอัตโนมัติ	Nihon (Koden)	A07 - งานบำรุงรักษา	2 ปี / 5 ปี		ประวัติการ ยืมคืน (ภายใน)
28773-001-00003 2005/01 508 <b>พร้อมใช้</b>	เครื่องกระตุ้นหัวใจ DF-1 เครื่องกระตุ้นไฟฟ้าหัวใจชนิดอัตโนมัติ	Nihon (Koden)	A07 - งานบำรุงรักษา	2 ปี / 5 ปี		ประวัติการ ยืมคืน (ภายนอก)
28773-001-00001 324	เครื่องให้สารละลายทางหลอดเลือดดำ (Infusion pump)	ไม่ระบุยี่ห้อ (MED / CAPTAIN)	A07 - งานบำรุงรักษา	5 ปี / 5 ปี		ประวัติการ โอน
						ประวัติการ ซ่อม
						<b>ประวัติการ ซ่อม (ในอดีต)</b>
						แทงจำหน่าย
						ตัดลอกครุภัณฑ์
						ลบ

# บันทึกประวัติการซ่อมในอดีต

**RMC+**

ผู้ใช้ระบบ  รายการครุภัณฑ์  การยืมคืน  การแจ้งซ่อม  iPM  คลังอะไหล่  รายงาน  Export

รายการครุภัณฑ์ / 28773-001-00009 / ประวัติการซ่อม (ในอดีต)

Show  entries  Search:

รหัส	รหัสงานอ้างอิง	วันที่ซ่อมเสร็จ	อาการ	สาเหตุ	รายละเอียด
No data available in table					

Showing 0 to 0 of 0 entries

ประวัติการซ่อมในอดีต

- รหัส
- รหัสอ้างอิง
- วันที่ซ่อมเสร็จ  
1 ก.พ. 2567
- อาการ  
ไฟไม่เข้า
- สาเหตุ  
สายไฟขาด
- รายละเอียด  
อุบัติเหตุทำให้สายไฟขาด

ค่าใช้จ่าย  
500

## ทะเบียนครุภัณฑ์

นำเข้าครุภัณฑ์จาก File Access

แก้ไขข้อมูล/ลบข้อมูลการนำเข้า

บันทึกครุภัณฑ์ผ่านหน้าจอ

รายงานครุภัณฑ์

จำหน่ายครุภัณฑ์

โอนครุภัณฑ์

Clone ครุภัณฑ์ (V2)

นำเข้าประวัติการซ่อม (V2)

ลบประวัติการซ่อมที่นำเข้า (V2)

บันทึกประวัติการซ่อม (V2)

Export Excel (V2)

พิมพ์ Labels (V2)

รหัสมาตรฐาน &amp; การแนะนำ (V2)



# Export รายการครุภัณฑ์ : ตามเงื่อนไข (Filter)

ผู้ใช้งานระบบ | รายการครุภัณฑ์ | การยืมคืน | การแจ้งซ่อม | iPM | คลังอะไหล่ | รายงาน | **Export** | ข้อมูลพื้นฐานระบบ

**Export รายการครุภัณฑ์**

วันที่ได้รับเครื่องมือ (ตั้งแต่)

วันที่ได้รับเครื่องมือ (จนถึง)

แผนกทั้งหมด

ทั้งหมด	>
002 ไม่ระบุแผนก	>
003 ER	>
004 Ward ชาย	>
005 Ward หญิง	>
006 งานอุบัติเหตุ ฉุกเฉิน	>
007 A12 - งานสุติกรรม	>

ประเภทครุภัณฑ์ทั้งหมด

ทั้งหมด	>
ครุภัณฑ์การเกษตร	>

แผนกที่เลือก

< ลบทั้งหมด
< 001 A07 - งานบำรุงรักษา

ประเภทครุภัณฑ์ที่เลือก

< ลบทั้งหมด
< ครุภัณฑ์การแพทย์



# Export รายการครุภัณฑ์ : ประวัติ

**RMC+ DEMO DEV V2** | 28773 คลินิกทันตแพทย์บ้าน...

ผู้ใช้ระบบ ▾ รายการครุภัณฑ์ ▾ การยืนยันคืน ▾ การแจ้งเตือน ▾

- ครุภัณฑ์การเกษตร
- ครุภัณฑ์การแพทย์
- ครุภัณฑ์การศึกษา
- ครุภัณฑ์คอมพิวเตอร์
- ครุภัณฑ์โฆษณาและเผยแพร่
- ครุภัณฑ์งานบ้านงานครัว

การประกันเครื่องมือ

ทั้งหมด  อยู่

จำนวนระยะเวลาที่ใช้เครื่องมือ (ตั้งแต่)  ปี  เดือน  จำนวนระยะเวลาที่ใช้เครื...

อายุการใช้งาน

ทั้งหมด  ไม...

ประวัติการ Export

## ประวัติการ Export รายการครุภัณฑ์

Show  entries

Search:

วันเวลา	เงื่อนไข	โดย
19 ธ.ค. 2567 00:19:10	<span>แผนก 001 A07 - งานบำรุงรักษา</span> <span>ครุภัณฑ์การแพทย์</span>	วิศิษฐ์ วงศ์วิไล

Showing 1 to 1 of 1 entries

Previous

1

Next

## ทะเบียนครุภัณฑ์

นำเข้าครุภัณฑ์จาก File Access

แก้ไขข้อมูล/ลบข้อมูลการนำเข้า

บันทึกครุภัณฑ์ผ่านหน้าจอ

รายงานครุภัณฑ์

จำหน่ายครุภัณฑ์

โอนครุภัณฑ์

Clone ครุภัณฑ์ (V2)

นำเข้าประวัติการซ่อม (V2)

ลบประวัติการซ่อมที่นำเข้า (V2)

บันทึกประวัติการซ่อม (V2)

Export Excel (V2)

พิมพ์ Labels (V2)

รหัสมาตรฐาน &amp; การแนะนำ (V2)

# พิมพ์ Label : กำหนดขนาดกระดาษ

The screenshot displays the RMC+ software interface for configuring label printing. The top navigation bar includes icons for user management, system settings, and various system functions. The main content area is titled 'พิมพ์ Label' and features a dropdown menu with the following options:

- รายการครุภัณฑ์ทั้งหมด
- ลงทะเบียนครุภัณฑ์
- การโอนครุภัณฑ์
- จำหน่ายครุภัณฑ์
- นำเข้าข้อมูลจากระบบ RMC เดิม
- พิมพ์ Label** (highlighted)
- สรุปการแนะนำรหัสมาตรฐาน

The main configuration area includes several input fields and checkboxes:

- ชื่อครุภัณฑ์: ขนาดกระดาษ (นิ้ว) 8.27
- RMCID: ช่องว่างระหว่าง Label (mm) 2
- ชื่อแผนก: ขนาดชื่อหน่วยงาน (mm) 4.5
- ขนาดชื่อครุภัณฑ์ (mm) 3.5

Buttons for 'เลือกครุภัณฑ์' and 'พิมพ์' are visible on the right side of the configuration area.

# พิมพ์ Label : เลือกครุภัณฑ์ + Filter

ผู้ใช้งานระบบ | รายการครุภัณฑ์ | การยืนยันคืน | การแจ้ง

A07 - งานบำรุงรักษา X

รายการครุภัณฑ์ / รายการครุภัณฑ์ทั้งหมด / พิมพ์ Label

Show 11 entries

Search:

ชื่อครุภัณฑ์  เลขพัสดุ  RMC

ขนาดกระดาษ (นิ้ว) 8.27

จำนวน Label ต่อแถว 3 Label/แถว

ช่องว่างระหว่างแถว 2

รหัส	ชื่อ	ยี่ห้อ (รุ่น)	แผนก
28773-001-00009	เครื่องกระตุกหัวใจ	Nihon (Koden)	001 A07 - งานบำรุงรักษา
28773-001-00008	เครื่องกระตุกหัวใจ	Nihon (Koden)	001 A07 - งานบำรุงรักษา
28773-001-00007	เครื่องกระตุกหัวใจ	Nihon (Koden)	001 A07 - งานบำรุงรักษา
28773-001-00006	เครื่องกระตุกหัวใจ	Nihon (Koden)	001 A07 - งานบำรุงรักษา
28773-001-00005	เครื่องกระตุกหัวใจ	Nihon (Koden)	001 A07 - งานบำรุงรักษา
28773-001-00003	เครื่องกระตุกหัวใจ	Nihon (Koden)	001 A07 - งานบำรุงรักษา
28773-001-00001	เครื่องให้สารละลายทางหลอดเลือดดำ (Infusion pump)	ไมระนุยี่ห้อ (MED /CAPTAIN)	001 A07 - งานบำรุงรักษา



# พิมพ์ Label

คลินิกทันตแพทย์บ้าน ฟ.พิน  28773-001-00009 A07 - งานบำรุงรักษา เครื่องกระตุกหัวใจ	คลินิกทันตแพทย์บ้าน ฟ.พิน  28773-001-00008 A07 - งานบำรุงรักษา เครื่องกระตุกหัวใจ	คลินิกทันตแพทย์บ้าน ฟ.พิน  28773-001-00007 A07 - งานบำรุงรักษา เครื่องกระตุกหัวใจ
คลินิกทันตแพทย์บ้าน ฟ.พิน  28773-001-00008 A07 - งานบำรุงรักษา เครื่องกระตุกหัวใจ	คลินิกทันตแพทย์บ้าน ฟ.พิน  28773-001-00008 A07 - งานบำรุงรักษา เครื่องกระตุกหัวใจ	คลินิกทันตแพทย์บ้าน ฟ.พิน  28773-001-00006 A07 - งานบำรุงรักษา เครื่องกระตุกหัวใจ
คลินิกทันตแพทย์บ้าน ฟ.พิน  28773-001-00006 A07 - งานบำรุงรักษา เครื่องกระตุกหัวใจ	คลินิกทันตแพทย์บ้าน ฟ.พิน  28773-001-00001 A07 - งานบำรุงรักษา เครื่องให้สารละลายทาง หลอดเลือดดำ (Infusion pump)	คลินิกทันตแพทย์บ้าน ฟ.พิน  28773-001-00001 A07 - งานบำรุงรักษา เครื่องให้สารละลายทาง หลอดเลือดดำ (Infusion pump)

พิมพ์ 1 หน้า

ปลายทาง  บันทึกเป็น PDF

หน้า ทั้งหมด

รูปแบบ แนวตั้ง

การตั้งค่าเพิ่มเติม

บันทึก

ยกเลิก

## ทะเบียนครุภัณฑ์

นำเข้าครุภัณฑ์จาก File Access

แก้ไขข้อมูล/ลบข้อมูลการนำเข้า

บันทึกครุภัณฑ์ผ่านหน้าจอ

รายงานครุภัณฑ์

จำหน่ายครุภัณฑ์

โอนครุภัณฑ์

Clone ครุภัณฑ์ (V2)

นำเข้าประวัติการซ่อม (V2)

ลบประวัติการซ่อมที่นำเข้า (V2)

บันทึกประวัติการซ่อม (V2)

Export Excel (V2)

พิมพ์ Labels (V2)

รหัสมาตรฐาน &amp; การแนะนำ (V2)

# แนะนำรหัสมาตรฐาน : Admin ส่วนกลาง , เขต

RMC+ DEMO DEV V2 | MEDI ส่วนกลาง

A- A A+



ข้อมูลภาพรวม

ผู้ใช้งาน

รายการครุภัณฑ์

Recall

ข้อมูลพื้นฐานระบบ

รหัสมาตรฐาน	ชื่อครุภัณฑ์	สถานะ	วันที่	ดำเนินการ
28773-005-00001	เครื่องกระตุกหัวใจ AED ไม่ระบุยี่ห้อ Primedic	Automated (เครื่องกระตุกไฟฟ้า)		ยังไม่ แนะนำ
28773-007-00001	เครื่องหมุนเหวี่ยงเพื่อหาปริมาณเม็ดเลือดแดง อัดแน่น ไม่ระบุยี่ห้อ BOECO/H240	LAB-1 Centrifuges, Microhematocrit (เครื่องหมุนเหวี่ยงเพื่อ ตรวจปริมาณเม็ดเลือดแดงอัดแน่น)	วิศิษฐ์ วงศ์ วิไล 19 ธ.ค. 2567	
28773-007-00002	เครื่องกระตุกหัวใจ ไม่ระบุยี่ห้อ Nihon Kohden/TEC-5521K	ไม่ระบุ		ยังไม่ แนะนำ

รายการครุภัณฑ์ทั้งหมด

แนะนำการกำหนดรหัส  
มาตรฐาน

สรุปการแนะนำรหัสมาตรฐาน

คลิกเพื่อแนะนำรหัสมาตรฐาน

LAB-1 เครื่องหมุนเหวี่ยงเพื่อตรวจปริมาณเม็ดเลือดแดงอัด  
แน่น

คลิกเพื่อแนะนำรหัสมาตรฐาน

## แนะนำรหัสมาตรฐาน : SW.

ผู้ใช้งาน **รายการครุภัณฑ์** **+** การยืมคืน

**รายการครุภัณฑ์** **สรุป**

ตั้งแต่วันที่ **01/12/2024**

- รายการครุภัณฑ์ทั้งหมด
- ลงทะเบียนครุภัณฑ์
- การโอนครุภัณฑ์
- จำหน่ายครุภัณฑ์
- นำเข้าข้อมูลจากระบบ RMC เดิม
- พิมพ์ Label
- สรุปการแนะนำรหัสมาตรฐาน**

ผู้ใช้งาน **รายการครุภัณฑ์** **+** การยืมคืน **การแจ้งซ่อม** **iPM** **คลังอะไหล่** **รายงาน** **Export** **ข้อมูลพื้นฐานระบบ**

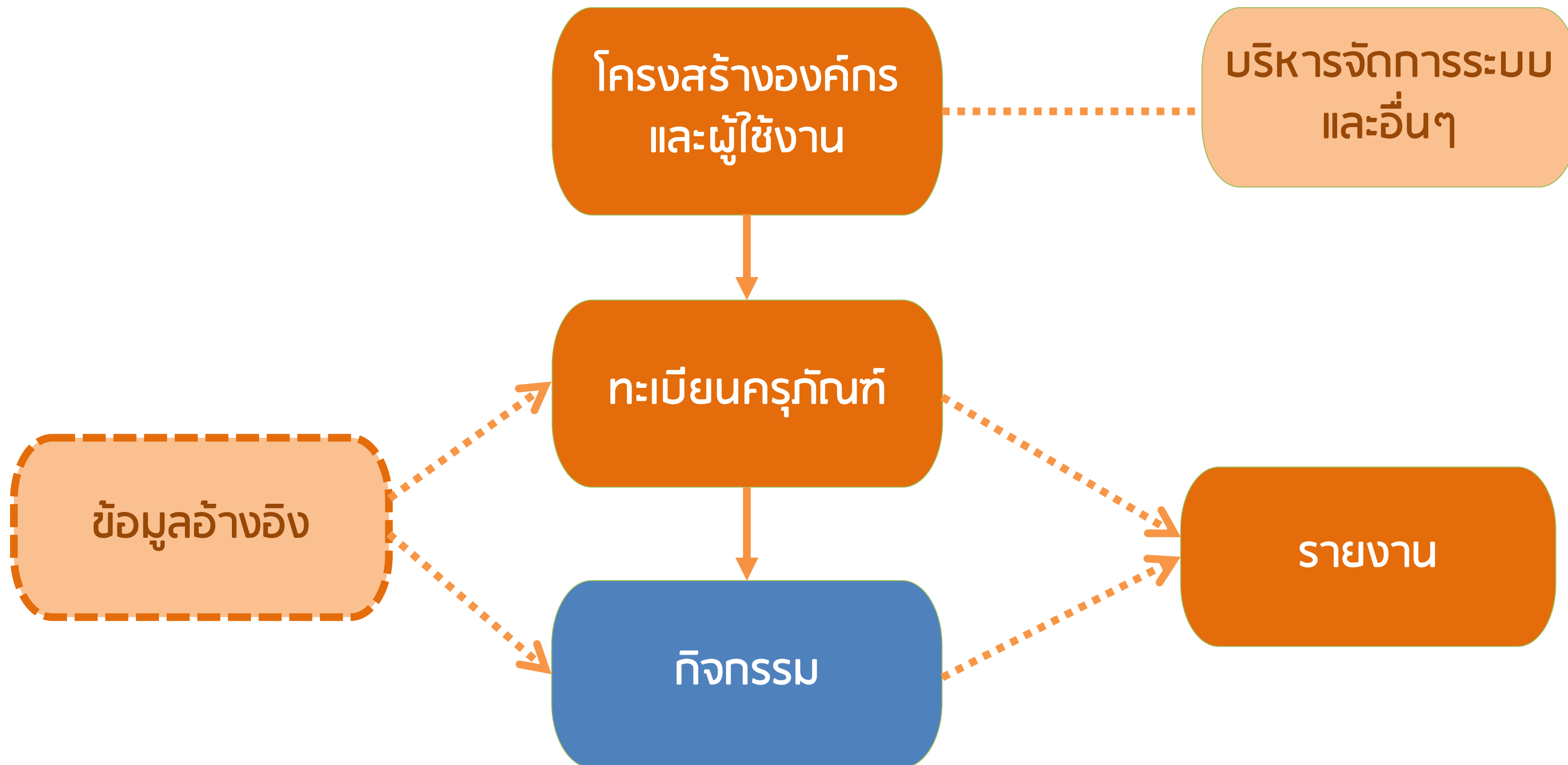
**รายการครุภัณฑ์ / รายการครุภัณฑ์ทั้งหมด / สรุปการแนะนำรหัสมาตรฐาน**

ตั้งแต่วันที่ **01/12/2024** จนถึงวันที่ **31/12/2024**

**แสดงผลรายงาน** **พิมพ์**

**สรุปการแนะนำรหัสมาตรฐาน**  
วันที่พิมพ์: 19 ธ.ค. 2567 00:34

วันเวลาที่แนะนำ	รหัส / ชื่อ	รหัสมาตรฐานเดิม	รหัสมาตรฐานที่แนะนำ	ผู้แนะนำ	ผลการแนะนำ
19 ธ.ค. 2567 00:33:13	28773-007-00001 เครื่องหมุนเหวี่ยงเพื่อหาปริมาตรเม็ดเลือดแดงอัดแน่น ไม่ระบุยี่ห้อ BOECO/H240	ไม่ระบุ	LAB-1 Centrifuges, Microhematocrit (เครื่องหมุนเหวี่ยงเพื่อตรวจปริมาตรเม็ดเลือดแดงอัดแน่น)	วิศิษฐ์ วงศ์วีไล	ยังไม่ดำเนินการ



## กิจกรรม

ยึดคืบ (ภายใน)

Inspection

ตรวจสอบอุปกรณ์ตามรอบ

ยึดคืบ (ภายนอก)

คลังอะไหล่

เบิกวัสดุจากคลังอะไหล่ (V2)

แจ้งซ่อม

ซ่อมและสถานะย่อย (V2)

ซ่อมภายนอก (V2)

PM

CAL

ขอความช่วยเหลือจาก Admin

# การยืมคืน

ผู้ใช้งาน รายการครุภัณฑ์ การยืมคืน การแจ้งซ่อม IPM

การยืมคืน / \*กรอกคำร้องขอยืม

\*เลือกแผนผู้ยืมครุภัณฑ์  
OPD

\*ยืมครุภัณฑ์ของแผนก  
ศูนย์เครื่องมือแพทย์ 5042

\*รายการครุภัณฑ์ที่ต้องการยืม  
RS-7 เครื่องให้ออกซิเจนด้วยอัตราการไหลสูง High Flow Oxygen Therapy

ผู้ยืม  
วิศิษฎ์ วงศ์วิไล

เบอร์ติดต่อ

\*วันที่ยืม  
16 ก.ย. 2566

กำหนดวันคืน  
23 ก.ย. 2566

เพิ่มอุปกรณ์

บันทึก

105

การยืมคืน / รายการยืม

Show 20 entries กรอกคำร้องขอยืม (ภายใน) Search:

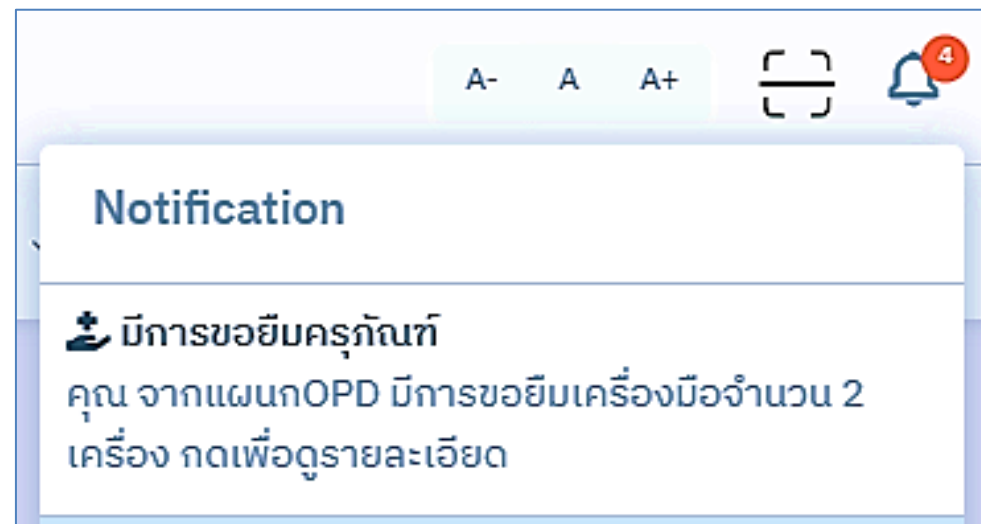
รหัสการยืม	แผนกเจ้าของ  แผนกที่ยืม / รายการที่ยืม	วันที่ยืม » กำหนดคืน	ยืมมาแล้ว (วัน)	ดำเนินการ
BRI-10743-23090001 16 ก.ย. 2566 22:10:52	ศูนย์เครื่องมือแพทย์ 5042  OPD ▶ RS-7 เครื่องให้ออกซิเจนด้วยอัตราการไหลสูง High Flow Oxygen Therapy × 2	16 ก.ย. 2566 ✓ (7 วัน) 23 ก.ย. 2566	-	<a href="#">แก้ไข</a>

Showing 1 to 1 of 1 entries

Previous 1 Next



# การยืมคืน



\* กรณีจัดสรรเอง ผู้ใช้จะเป็นผู้เลือกอุปกรณ์ที่จะให้ยืมเอง

การยืม-คืนภายใน / ประวัติการยืม-คืนครุภัณฑ์ / **BRI-10743-23090001**

\* เลือกแผนกผู้ยืมครุภัณฑ์  
OPD

\* ยืมครุภัณฑ์ของแผนก (จะยืมคืนระหว่างแผนกได้ในอนาคต)

\* รายการครุภัณฑ์ที่ต้องการยืม  
เครื่องให้ออกซิเจนด้วยอัตราการไหลสูง High Flow Oxygen Therapy

ผู้ยืม: วัศิชญ์ วงศ์วิไล

\* วันที่ยืม: 16 ก.ย. 2566

เบอร์ติดต่อ

กำหนดวันคืน: 23 ก.ย. 2566

จำนวน: 2

จัดสรรเอง จัดสรรอัตโนมัติ

อนุมัติ ไม่อนุมัติ

รายการ เครื่องให้ออกซิเจนด้วยอัตราการไหลสูง High Flow Oxygen Therapy ที่สามารถให้ยืมได้

Search:

รหัส	ชื่อ	ยี่ห้อ (รุ่น)
✓ 10743-001-00033	เครื่อง High Flow	Fisher & Paykel (Airvo2 เบอร์ 2)
10743-001-00034	เครื่อง High Flow	Fisher & Paykel (Airvo2 เบอร์ 25)
✓ 10743-001-00035	เครื่อง High Flow	Fisher & Paykel (Airvo2 เบอร์ 20)
10743-001-00036	เครื่อง High Flow	Fisher & Paykel (Airvo2 เบอร์ 15)
10743-001-00037	เครื่อง High Flow	Fisher & Paykel (Airvo2 เบอร์ 24)
10743-001-00038	เครื่อง High Flow	Fisher & Paykel (Airvo2 เบอร์ 27)

การยืมคืน / รายการยืมคืน(ภายใน)

Show 20 entries

กรอกคำร้องขอยืม (ภายใน)

Search:



รหัสการยืม	แผนกเจ้าของ  แผนกที่ยืม / รายการที่ยืม	วันที่ยืม >> กำหนดคืน	ยืมมาแล้ว (วัน)	ดำเนินการ
BRI-10743-23090001 16 ก.ย. 2566 22:10:52	ศูนย์เครื่องมือแพทย์ 5042  OPD ▶ RS-7 เครื่องให้ออกซิเจนด้วยอัตราการไหลสูง High Flow Oxygen Therapy X 2 (อนุมัติ 2)	16 ก.ย. 2566 ✓ (7 วัน) 23 ก.ย. 2566	1 วัน	<a href="#">พิมพ์</a> <a href="#">รับคืน</a>

RMC+ โรงพยาบาลระนอง

เอกสารใบคำร้องขอยืมครุภัณฑ์(ภายใน)

วันที่ออกรายงาน: 16 ก.ย. 2566 15:25:27  
เลขที่: BRI-10743-23090001

ข้อมูลผู้ยืมครุภัณฑ์

ชื่อแผนกที่ยืม: OPD  
ชื่อผู้ติดต่อ: รัชชัญ วงศ์วิไล  
เบอร์โทรผู้ติดต่อ:

รายการครุภัณฑ์ที่ยืม

ชื่อครุภัณฑ์	วันที่ยืม	กำหนดคืน	วันที่คืนจริง
1. 10743-001-00033 เครื่อง High Flow เลขครุภัณฑ์: 6515-034-0001/18	16 ก.ย. 2566	23 ก.ย. 2566	ยังไม่คืน
2. 10743-001-00035 เครื่อง High Flow	16 ก.ย. 2566	23 ก.ย. 2566	ยังไม่คืน

ผู้ยืม

ผู้อนุมัติให้ยืม

(รัชชัญ วงศ์วิไล)  
OPD

ศูนย์เครื่องมือแพทย์ 5042

รับคืน

หน้าจอศูนย์ฯ

การยืมคืน / \*กรอกคำร้องขอยืม

* เลือกแผนผู้ยืมครุภัณฑ์	ผู้ยืม	เบอร์ติดต่อ
OPD	วิศิษฐ์ วงศ์วิไล	
* ยืมครุภัณฑ์ของแผนก	* วันที่ยืม	กำหนดวันคืน
ศูนย์เครื่องมือแพทย์ 5042	16 ก.ย. 2566	23 ก.ย. 2566
* รายการครุภัณฑ์ที่ต้องการยืม		
เครื่องให้ออกซิเจนด้วยอัตราการไหลสูง High Flow Oxygen Therapy		2
1. 10743-001-00033 เครื่อง High Flow <span>วันที่คืน 16 ก.ย. 2566 ✕</span>		
2. 10743-001-00035 เครื่อง High Flow <span>คืน</span>		

[บันทึก](#) [ยกเลิก](#)

หน้าจอแผนก

การยืมคืน / \*กรอกคำร้องขอยืม

* เลือกแผนผู้ยืมครุภัณฑ์	ผู้ยืม	เบอร์ติดต่อ
OPD	วิศิษฐ์ วงศ์วิไล	
* ยืมครุภัณฑ์ของแผนก	* วันที่ยืม	กำหนดวันคืน
ศูนย์เครื่องมือแพทย์ 5042	16 ก.ย. 2566	
* รายการครุภัณฑ์ที่ต้องการยืม		
เครื่องให้ออกซิเจนด้วยอัตราการไหลสูง High Flow Oxygen Therapy		2
1. 10743-001-00035 เครื่อง High Flow		
2. 10743-001-00033 เครื่อง High Flow <span>✓ คืนแล้ว (16 ก.ย. 2566 22:36:49)</span>		

[ตกลง](#)

# การยืมคืนระหว่างแผนก

ผู้ใช้ระบบ รายการครุภัณฑ์ **การยืมคืน** การแจ้งซ่อม iPM

การยืมคืน / รายการให้ยืมครุภัณฑ์

รายการให้ยืมครุภัณฑ์

รายการยืม

กรอกคำร้องขอยืม

Show 20 entries

กรอกคำร้องขอยืม (ภายใน)

Search:



รหัสการยืม	แผนกเจ้าของ  แผนกที่ยืม / รายการที่ยืม	วันที่ยืม >> กำหนดคืน	ยืมมาแล้ว (วัน)	ดำเนินการ
BRI-10743-23090002 17 ก.ย. 2566 20:43:58	109 <b>OPD</b> อายุกรรมชาย (6013) ▶ RS-12 เครื่องช่วยหายใจแรงดันเสริม Pressure Support Ventilator × 2 (อนุมัติ 1)	17 ก.ย. 2566 ≡ ไม่กำหนด	1 วัน	<b>พิมพ์</b> <b>รับคืน</b>

Showing 1 to 1 of 1 entries

Previous

1

Next

## กิจกรรม

ยึดคืบ (ภายใน)

Inspection

ตรวจสอบอุปกรณ์ตามรอบ

ยึดคืบ (ภายนอก)

คลังอะไหล่

เบิกวัสดุจากคลังอะไหล่ (V2)

แจ้งซ่อม

ซ่อมและสแกนะย่อ (V2)

ซ่อมภายนอก (V2)

PM

CAL

ข้อความช่วยเหลือจาก Admin

# Inspection



ครุภัณฑ์รอ Inspection  
**1**  
รายละเอียด

อุปกรณ์ที่รับคืนแล้วจะต้องมีการ Inspection ตรวจสอบความพร้อมใช้งานทุกครั้ง

## iPM / รายการ Inspection ทั้งหมด

ยังไม่ Inspection X

Show 20 entries

Search:



รหัส INSPECTION	รหัสการยืมคืน	ครุภัณฑ์	วันที่ได้รับข้อมูล	วันที่ INSPECTION	ผู้รับคืน ครุภัณฑ์	เก็บ	ผล	
INP-10743-23090001	BRI-10743-23090001	10743-001-00033 เครื่อง High Flow	16 ก.ย. 2566	ยังไม่ดำเนินการ	สุนทนา อินทร์ หอม	สุนทนา อินทร์หอม	ไม่ระบุ	บันทึกผล

Showing 1 to 1 of 1 entries

Previous

1

Next

iPM / รายการ Inspection ทั้งหมด / INP-10743-23090001

รหัสการขึ้นคืน

BRI-10743-23090001

ครุภัณฑ์

10743-001-00033 เครื่อง High Flow

วันที่ได้รับข้อมูล

16 ก.ย. 2566 22:36:49

วันที่ INSPECTION

16 ก.ย. 2566

ผู้รับผิดชอบ

x v

การตรวจสอบ	ผล	หมายเหตุ
การทดสอบการใช้งานเบื้องต้น	<input checked="" type="radio"/> ผ่าน <input type="radio"/> ไม่ผ่าน	
กำหนดบำรุงรักษา/สอบเทียบ	<input checked="" type="radio"/> ผ่าน <input type="radio"/> ไม่ผ่าน	
ความสะอาด	<input checked="" type="radio"/> ผ่าน <input type="radio"/> ไม่ผ่าน	
สภาพภายนอก	<input checked="" type="radio"/> ผ่าน <input type="radio"/> ไม่ผ่าน	
อุปกรณ์ประกอบ	<input checked="" type="radio"/> ผ่าน <input type="radio"/> ไม่ผ่าน	
ภาพรวมการ INSPECTION	<input checked="" type="radio"/> ผ่าน <input type="radio"/> ไม่ผ่าน	

เอกสารประกอบการ INSPECTION

Drop files here or click to upload

(วางไฟล์ที่นี่หรือคลิกเพื่ออัปโหลด)



### iPM / รายการ Inspection ทั้งหมด

Show  entries

Search:



รหัส INSPECTION	รหัสการสืบคืน	ครุภัณฑ์	วันที่ได้รับข้อมูล	วันที่ INSPECTION	ผู้รับคืนครุภัณฑ์	ผู้บันทึกผล	ผล	
INP-10743-23090001	BRI-10743-23090001	10743-001-00033 เครื่อง High Flow	16 ก.ย. 2566	16 ก.ย. 2566	สุพนททา อินทร์หอม	สุพนททา อินทร์หอม	ผ่าน	รายละเอียด

## กิจกรรม

ยึดคืบ (ภายใน)

Inspection

ตรวจสอบอุปกรณ์ตามรอบ

ยึดคืบ (ภายนอก)

คลังอะไหล่

เบิกวัสดุจากคลังอะไหล่ (V2)

แจ้งซ่อม

ซ่อมและสแกนะย่อ (V2)

ซ่อมภายนอก (V2)

PM

CAL

ข้อความช่วยเหลือจาก Admin

# ตรวจสอบตามรอบ

## iPM / ตรวจสอบตามรอบระยะเวลา - บันทึกผล

ครุภัณฑ์

10743-001-00035 (เครื่องยืม) เครื่อง High Flow

วันที่เวลาตรวจสอบ

17 ก.ย. 2566 08:18:32

ผู้รับผิดชอบ

วิศิษฐ์ วงศ์วิไล

Inspection - รายการทั้งหมด

ตรวจสอบตามรอบระยะเวลา - บันทึกผล

ตรวจสอบตามรอบระยะเวลา - รายการทั้งหมด

เครื่องช่วยหายใจแรงดันเสริม  
โรงพยาบาล  
โรงพยาบาล  
อายุกรมราช (6013)  
แม่ไต  
10743-026-00001  
RMCID  
รหัสเดิน



10743-026-00001

การตรวจสอบ

ผล

หมายเหตุ

การทดสอบการใช้งานเบื้องต้น

ผ่าน  ไม่ผ่าน

กำหนดบำรุงรักษา/สอบเทียบ

ผ่าน  ไม่ผ่าน

ความสะอาด

ผ่าน  ไม่ผ่าน

สภาพภายนอก

ผ่าน  ไม่ผ่าน

อุปกรณ์ประกอบ

ผ่าน  ไม่ผ่าน

ภาพรวมการ ตรวจสอบ

ผ่าน  ไม่ผ่าน

เอกสารประกอบการตรวจสอบ

00:06 5G

mo.rmcpplus.com

### รายละเอียดครุภัณฑ์

แจ้งซ่อม

ตรวจสอบตามรอบระยะเวลา

เลขครุภัณฑ์:  
10743-026-00001

Thai English

## กิจกรรม

ยึดคืบ (ภายใน)

Inspection

ตรวจสอบอุปกรณ์ตามรอบ

ยึดคืบ (ภายนอก)

คลังอะไหล่

เบิกวัสดุจากคลังอะไหล่ (V2)

แจ้งซ่อม

ซ่อมและสถานะย่อย (V2)

ซ่อมภายนอก (V2)

PM

CAL

ขอความช่วยเหลือจาก Admin



# การยืมค้ำภายนอก (เฉพาะศูนย์เครื่องมือแพทย์) (2/2)

รายการครุภัณฑ์ที่ยืม				
เลือกครุภัณฑ์	ยี่ห้อ	รุ่น	SERIAL NO	มูลค่าครุภัณฑ์ (บาท)
<input type="text" value="Select value"/>				<input type="text"/>
				<input type="button" value="ลบ"/>
				<input type="button" value="เพิ่มครุภัณฑ์"/>
เงินมัดจำ (บาท)				มูลค่าครุภัณฑ์ที่ยืม (บาท)
<input type="text"/>				<input type="text"/>
ค่าใช้จ่ายอื่นๆ				ราคา (บาท)
ชื่อค่าใช้จ่าย	<input type="text" value="118"/>			<input type="text"/>
				<input type="button" value="ลบ"/>
				<input type="button" value="เพิ่มค่าใช้จ่ายอื่นๆ"/>
หมายเหตุ	<input type="text" value="หากครุภัณฑ์เสียหายข้าพเจ้ายินยอมชดใช้ค่าเสียหายเป็นเงิน xxxxx บาท"/>			

การยืม-คืน / ประวัติการยืม-คืน (ภายนอก) / BRO-10956-23090001

บุคคล

หน่วยงาน

หมายเลขบัตรประชาชน

ชื่อผู้ยืม

เบอร์โทรผู้ยืม

ชื่อผู้ติดต่อ

เบอร์โทรผู้ติดต่อ

วันที่ยืม

คืนภายในวันที่

ที่อยู่ผู้ยืม

เอกสารประกอบการยืม



373352088\_683985810...  
0.12 KB

ชื่อเอกสาร/ไฟล์แนบ

373352088\_683985810296075\_5290364353971

รายละเอียดอย่างย่อ



373351941\_316248994...  
0.11 KB

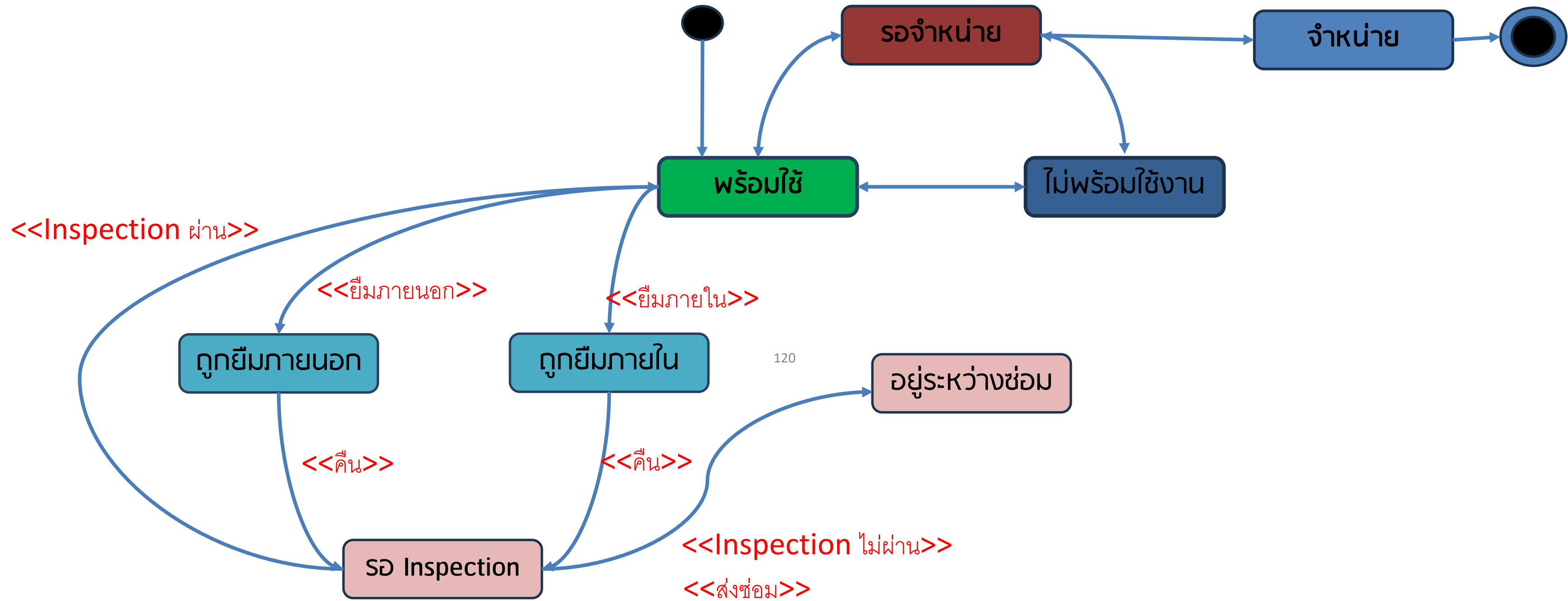
ชื่อเอกสาร/ไฟล์แนบ

373351941\_316248994239611\_2453521625312

รายละเอียดอย่างย่อ



# สถานะครุภัณฑ์



## กิจกรรม

ยึดคืน (ภายใน)

Inspection

ตรวจสอบอุปกรณ์ตามรอบ

ยึดคืน (ภายนอก)

คลังอะไหล่

เบิกวัสดุจากคลังอะไหล่ (V2)

แจ้งซ่อม

ซ่อมและสแกนะย่อ (V2)

ซ่อมภายนอก (V2)

PM

CAL

ข้อความช่วยเหลือจาก Admin

## คลังอะไหล่ / อะไหล่ทั้งหมด

อะไหล่ทั้งหมด

เอกสารรับเข้าอะไหล่ทั้งหมด

รับเข้าอะไหล่

Show 20 entries

เพิ่มชนิดอะไหล่

พิมพ์รายการอะไหล่

Search:

รหัส	ชื่อชนิดอะไหล่	ประเภท	จุดสั่งซื้อ	คงเหลือ	
SP-24451-23090001 ถึงจุดสั่งซื้อ	ถ่าน AAA	Battery	5	0	:

Showing 1 to 1 of 1 entries

Previous

1

Next

# คลังอะไหล่

แก้ไขชนิดอะไหล่



ชื่อชนิดอะไหล่

ถ่าน AAA

ประเภท

Battery


จุดสั่งซื้อ

5

ที่จัดเก็บ

รายละเอียดอื่นๆ

รูปอะไหล่



ถ้าอะไหล่ถึงจุดสั่งซื้อระบบจะเตือน

## คลังอะไหล่ / เอกสารรับเข้าอะไหล่ทั้งหมด

Show  entries [รับเข้าอะไหล่](#)

Search:

รหัส	วันที่ซื้อ	รายการอะไหล่	ผู้จำหน่าย	ราคารวม	
<a href="#">SPI-24451-23090002</a>	10 ก.ย. 2566	ถ่าน AAA X 10	บริษัท มาร์ธา กรุ๊ป จำกัด	550	⋮
<a href="#">SPI-24451-23090001</a>	25 ก.ย. 2566	ถ่าน AAA X 10	KHT	400	⋮

Showing 1 to 2 of 2 entries

[Previous](#) [1](#) [Next](#)

## คลังอะไหล่ / รายการรับเข้าอะไหล่ / รับเข้าอะไหล่

วันที่ซื้อ

25 ก.ย. 2566

วันที่รับของ

25 ก.ย. 2566

ผู้จำหน่าย

KHT

พนักงานขาย

Select value

หมายเหตุ

Blank area for notes.

	ชื่ออะไหล่	จำนวน	ราคา/หน่วย (บาท)	รวม (บาท)	
1.	SP-24451-23090001 ถ่าน AAA	10	40	400	ลบ
	รวม			400	

เพิ่มอะไหล่

เอกสารแนบ

Blank area for attachments.

## กิจกรรม

ยึดคืบ (ภายใน)

Inspection

ตรวจสอบอุปกรณ์ตามรอบ

ยึดคืบ (ภายนอก)

คลังอะไหล่

เบิกวัสดุจากคลังอะไหล่ (V2)

แจ้งซ่อม

ซ่อมและสถานะย่อย (V2)

ซ่อมภายนอก (V2)

PM

CAL

ข้อความช่วยเหลือจาก Admin



# เบิกวัสดุ (ไม่ได้ซ่อม)

คลังอะไหล่

รายงาน

อะไหล่ทั้งหมด

เอกสารรับเข้าอะไหล่ทั้งหมด

รับเข้าอะไหล่

รายการเบิกอะไหล่

เบิกอะไหล่

วันที่เบิก

19 ต.ค. 2567

แผนกที่ขอเบิก

001 A07 - งานบำรุงรักษา

หมายเหตุ

เบิกถ่านไปเปลี่ยนนาฬิกา

	ชื่ออะไหล่	จำนวน	ราคา/หน่วย (บาท)	รวม (บาท)	
1.	SP-28773-24080002 Batt AA	2	55	110	ลบ
2.	SP-28773-24080001 Batt AAA	8	10	80	ลบ
	รวม			190	

เพิ่มอะไหล่

## กิจกรรม

ยึดคืบ (ภายใน)

Inspection

ตรวจสอบอุปกรณ์ตามรอบ

ยึดคืบ (ภายนอก)

คลังอะไหล่

เบิกวัสดุจากคลังอะไหล่ (V2)

แจ้งซ่อม

ซ่อมและสถานะย่อย (V2)

ซ่อมภายนอก (V2)

PM

CAL

ข้อความช่วยเหลือจาก Admin

# แจ้งซ่อม

ผู้ใช้งาน ระบบ รายการครุภัณฑ์ การยืนยัน การแจ้งซ่อม IPM

### การแจ้งซ่อม / แจ้งซ่อม

**1** แจ้งซ่อม  
ข้อมูลการแจ้งซ่อม

พิมพ์ใบแจ้งซ่อม

พิมพ์ใบสรุปก่อนซ่อม

พิมพ์ใบผลการซ่อม

แผนก	022 OPD	ครุภัณฑ์ที่ต้องการแจ้งซ่อม	10743-022-00001 เครื่องช่วยหายใจแรง...	PRIORITY	ทั่วไป
วันที่แจ้งซ่อม	16 ก.ย. 2566	เวลา	21:56	เบอร์ติดต่อ	
ผู้แจ้งซ่อม	วิศิษฐ์	อ้างอิงเลขใบแจ้งซ่อม		<input type="checkbox"/> Pro-Active	
รหัสใบแจ้งซ่อม (อ้างอิงจากระบบแจ้งซ่อมอื่น)					

ประวัติการซ่อม

วันเวลาที่ซ่อม	อาการ	ผลการซ่อม	ค่าใช้จ่าย (บาท)	
		รวมค่าใช้จ่ายในการซ่อม		
		มูลค่าคงเหลือ	10000	บาท
		มูลค่าคงเหลือหลังหักค่าใช้จ่ายในการซ่อม	<b>10,000</b>	บาท

อาการ

อาการ

เอกสารประกอบการแจ้งซ่อม (เช่น เอกสารสำหรับการแจ้งซ่อม หรือ รูปแสดงอาการเสีย เป็นต้น)

Drop files here or click to upload  
(วางไฟล์ที่นี่หรือคลิกเพื่ออัปโหลด)



## กิจกรรม

ยึดคืบ (ภายใน)

Inspection

ตรวจสอบอุปกรณ์ตามรอบ

ยึดคืบ (ภายนอก)

คลังอะไหล่

เบิกวัสดุจากคลังอะไหล่ (V2)

แจ้งซ่อม

ซ่อมและสแกนะย่อ (V2)

ซ่อมภายนอก (V2)

PM

CAL

ขอความช่วยเหลือจาก Admin

## กิจกรรม

ยึดคืน (ภายใน)

Inspection

ตรวจสอบอุปกรณ์ตามรอบ

ยึดคืน (ภายนอก)

คลังอะไหล่

เบิกวัสดุจากคลังอะไหล่ (V2)

แจ้งซ่อม

ซ่อมและสแกนะย่อ (V2)

ซ่อมภายนอก (V2)

PM

CAL

ขอความช่วยเหลือจาก Admin

จำแนกตามแผนก

จำแนกตาม รหัส ก.สร.

แผนประจำปี

แผนประจำเดือน

### แผนการ iPM ประจำปี 2566

จำแนกตาม แผนก

ปี 2566

Show 20 entries

2566

Search:



ลำดับ	ครุภัณฑ์	ครั้งล่าสุด	ม.ค.	ก.พ.	มี.ค.	เม.ย.	พ.ค.	มิ.ย.	ก.ค.	ส.ค.	ก.ย.	ต.ค.	พ.ย.	ธ.ค.
A07 - งานบำรุงรักษา														
1	<a href="#">24451-001-00001</a> เครื่องให้สารละลายทางหลอดเลือดดำ (Infusi...	26 ก.ย. 2566									✓			⋮
2	<a href="#">24451-001-00002</a> เครื่องให้สารละลายทางหลอดเลือดดำ (Infusi...	ไม่พบข้อมูล												

บันทึกผล iPM

# PM : แผนการ PM

## iPM / บันทึกผล iPM

ครุภัณฑ์

24451-001-00002 เครื่องให้สารละลายทางหลอดเลือดดำ (Infusion pump) × ▾

วัน IPM ตามแผน

วันที่ IPM

1 ก.ย. 2566

ผู้รับผิดชอบ

ทั้งหมด ▾

รายละเอียดครุภัณฑ์

**รหัสครุภัณฑ์ :** 24451-001-00002  
**ชื่อครุภัณฑ์ :** เครื่องให้สารละลายทางหลอดเลือดดำ (Infusion pump)  
**ยี่ห้อ :** null null  
**รุ่น :** MED /CAPTAIN  
**ความถี่ในการ iPM :** 6 เดือน/ครั้ง  
**iPM ครั้งล่าสุด :**

PM โดย

ใช้ภายในหน่วยงาน ▾

วันที่เริ่ม IPM

1 ก.ย. 2566

วันที่ IPM เสร็จ

4 ก.ย. 2566



# PM : แผนการ PM

การตรวจสอบ

ผล

หมายเหตุ

ภาพรวมการ IPM

ผ่าน  ไม่ผ่าน  รอผล IPM

เอกสารประกอบการ IPM

Drop files here or click to upload

(วางไฟล์ที่นี่หรือคลิกเพื่ออัปโหลด)



## กิจกรรม

ยึดคืบ (ภายใน)

Inspection

ตรวจสอบอุปกรณ์ตามรอบ

ยึดคืบ (ภายนอก)

คลังอะไหล่

เบิกวัสดุจากคลังอะไหล่ (V2)

แจ้งซ่อม

ซ่อมและสแกนะย่อ (V2)

ซ่อมภายนอก (V2)

PM

CAL

ขอความช่วยเหลือจาก Admin



ครุภัณฑ์

24451-001-00002 เครื่องให้สารละลายทางหลอดเลือดดำ (Infusion pump) × ▾

วัน CAL ตามแผน

2 ต.ค. 2566

วันที่ CAL

3 ต.ค. 2566

ผู้รับผิดชอบ

ทั้งหมด ▾

รายละเอียดครุภัณฑ์

รหัสครุภัณฑ์ : 24451-001-00002  
 ชื่อครุภัณฑ์ : เครื่องให้สารละลายทางหลอดเลือดดำ (Infusion pump)  
 ยี่ห้อ : Boeco โบวโก  
 รุ่น : MED /CAPTAIN  
 ความถี่ในการ CAL : 12 เดือน/ครั้ง  
 CAL ครั้งล่าสุด :

การตรวจสอบอื่นๆ

ผล

หมายเหตุ

ค่าทางไฟฟ้า DC

 ผ่าน  ไม่ผ่าน

23.98 - 24.21

ลบ

ความเร็วมอเตอร์

 ผ่าน  ไม่ผ่าน

ลบ

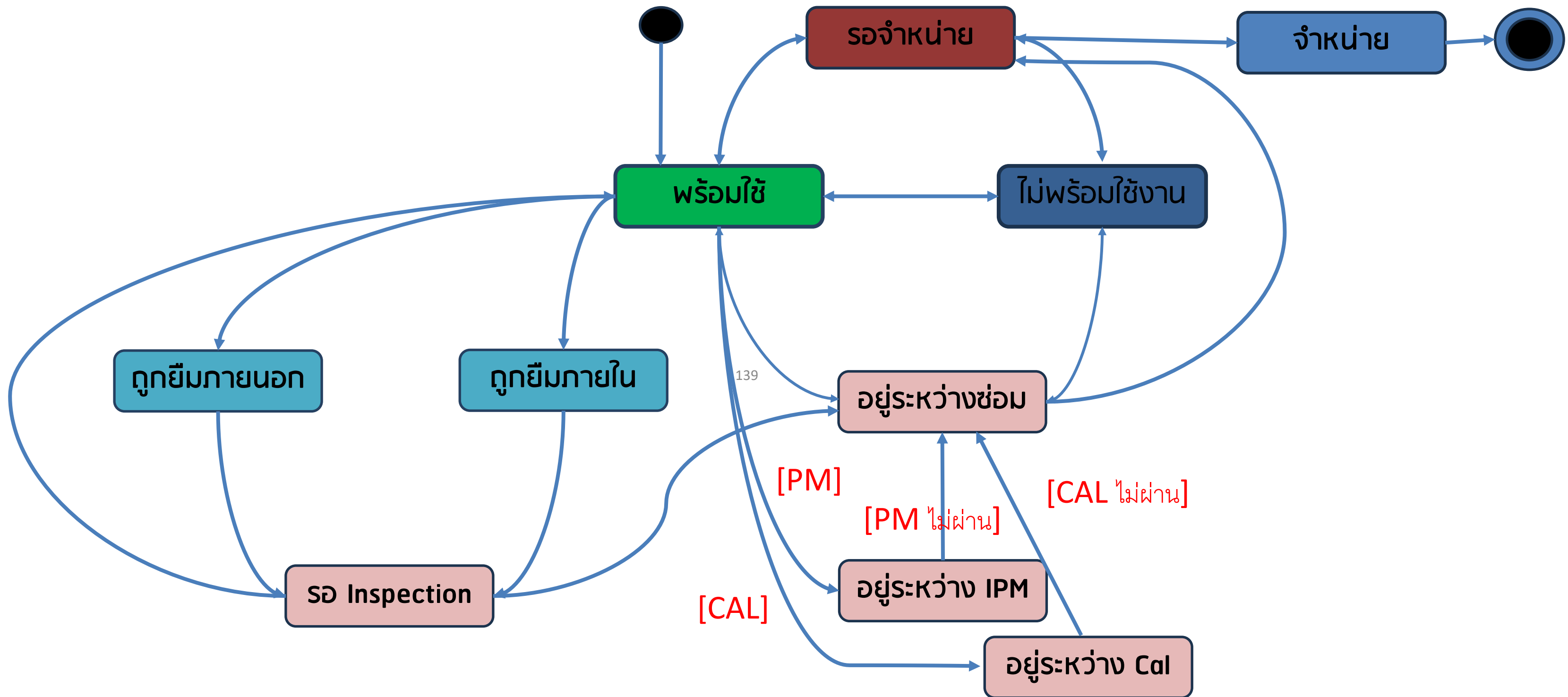
เพิ่มการตรวจสอบอื่นๆ

ภาพรวมการ CAL

 ผ่าน  ไม่ผ่าน

เอกสารประกอบการ CAL

# สถานะครุภัณฑ์



## กิจกรรม

ยึดคืบ (ภายใน)

Inspection

ตรวจสอบอุปกรณ์ตามรอบ

ยึดคืบ (ภายนอก)

คลังอะไหล่

เบิกวัสดุจากคลังอะไหล่ (V2)

แจ้งซ่อม

ซ่อมและสแกนะย่อ (V2)

ซ่อมภายนอก (V2)

PM

CAL

ข้อความช่วยเหลือจาก Admin



# อนุญาตให้ Admin เขต, กลาง เข้ามาในหน้า sw. ได้

ยินดีต้อนรับคุณ วิศิษฎ์ วงศ์วิไล!

ยินดีด้วยโรงพยาบาลของคุณกำหนดครุภัณฑ์ของครุภัณฑ์ทางการแพทย์ไปแล้ว 2.00%  
คุณกำลังอยู่ลำดับที่ 26 จาก 28 โรงพยาบาล เขต 5 [ดูรายละเอียดเพิ่มเติม](#)

My Profile

1 งานซ่อมของฉัน

ขอความช่วยเหลือ



ครุภัณฑ์ทั้งหมด  
516  
[รายละเอียด](#)



กำหนดรหัสมาตรฐานแล้ว  
10/501  
[รายละเอียด](#)

ประเภทเครื่องมือที่ถูกยืมมากที่สุด

แผนกที่ยืมเครื่องมือมากที่สุด

ลำดับ	รหัสมาตรฐาน	จำนวน (ครั้ง)	สัดส่วน
1	DF-1 เครื่องกระตุ้นไฟฟ้าหัวใจชนิดอัตโนมัติ Defibrillators, External, Automated	2	66.67%
2	IP-2 เครื่องควบคุมการให้สารน้ำทางหลอดเลือดดำชนิด 1 สาย Infusion Pumps, Multitherapy, Large Volume, Single-Channel	1	33.33%



ครุภัณฑ์การแพทย์  
ใช้  
413/501  
[รายละเอียด](#)



## กรุณาระบุวันสิ้นสุดการให้สิทธิ์

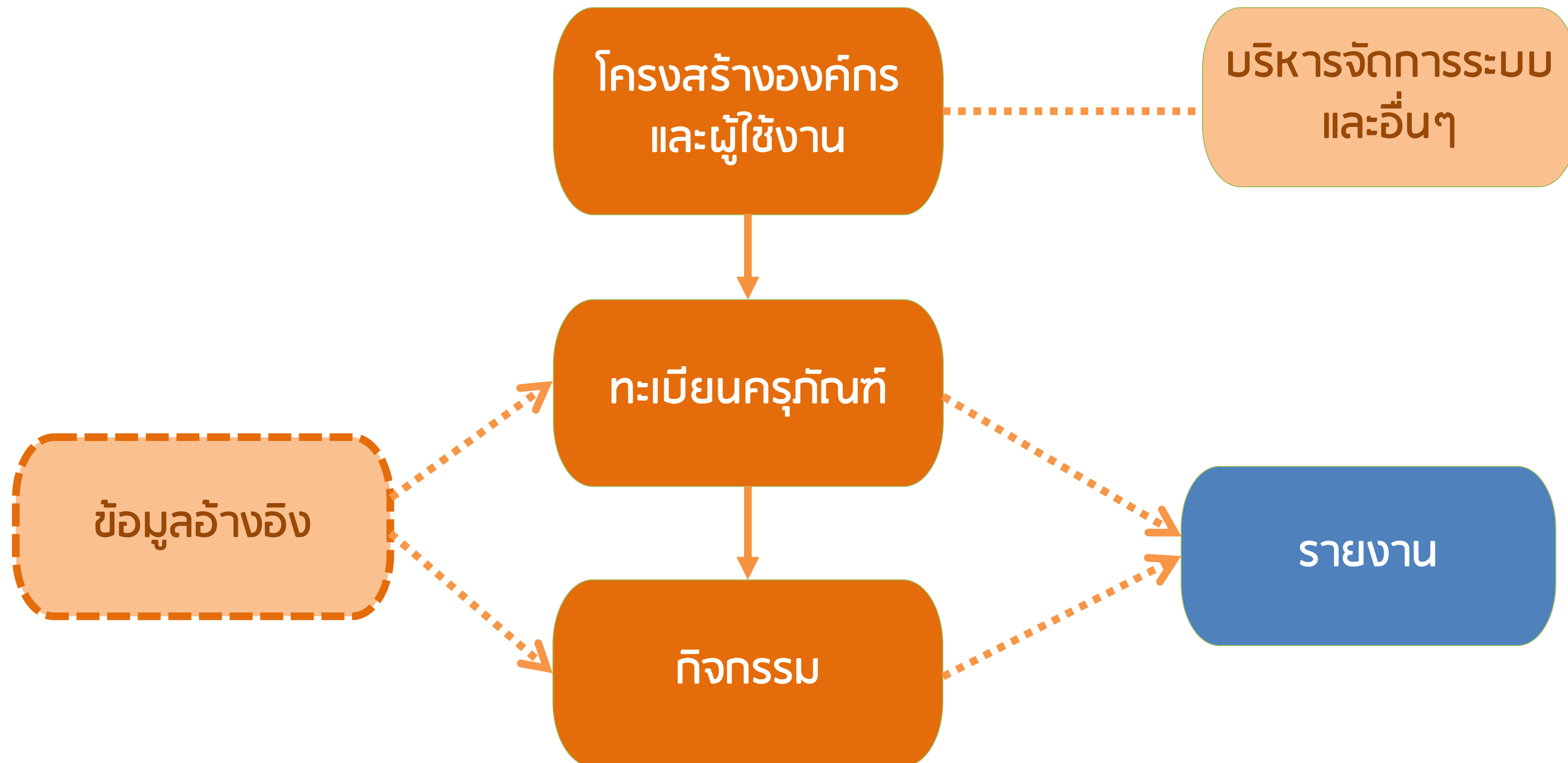
วันสิ้นสุดการให้สิทธิ์

19 ธ.ค. 2567

หมายเหตุ วิศิษฎ์ วงศ์วิไล จะสามารถเข้ามาจัดการข้อมูลใน  
หน่วยงานของท่านได้เพียง 1 ครั้งตั้งแต่วันนี้จนถึงวันที่กำหนด  
เท่านั้น

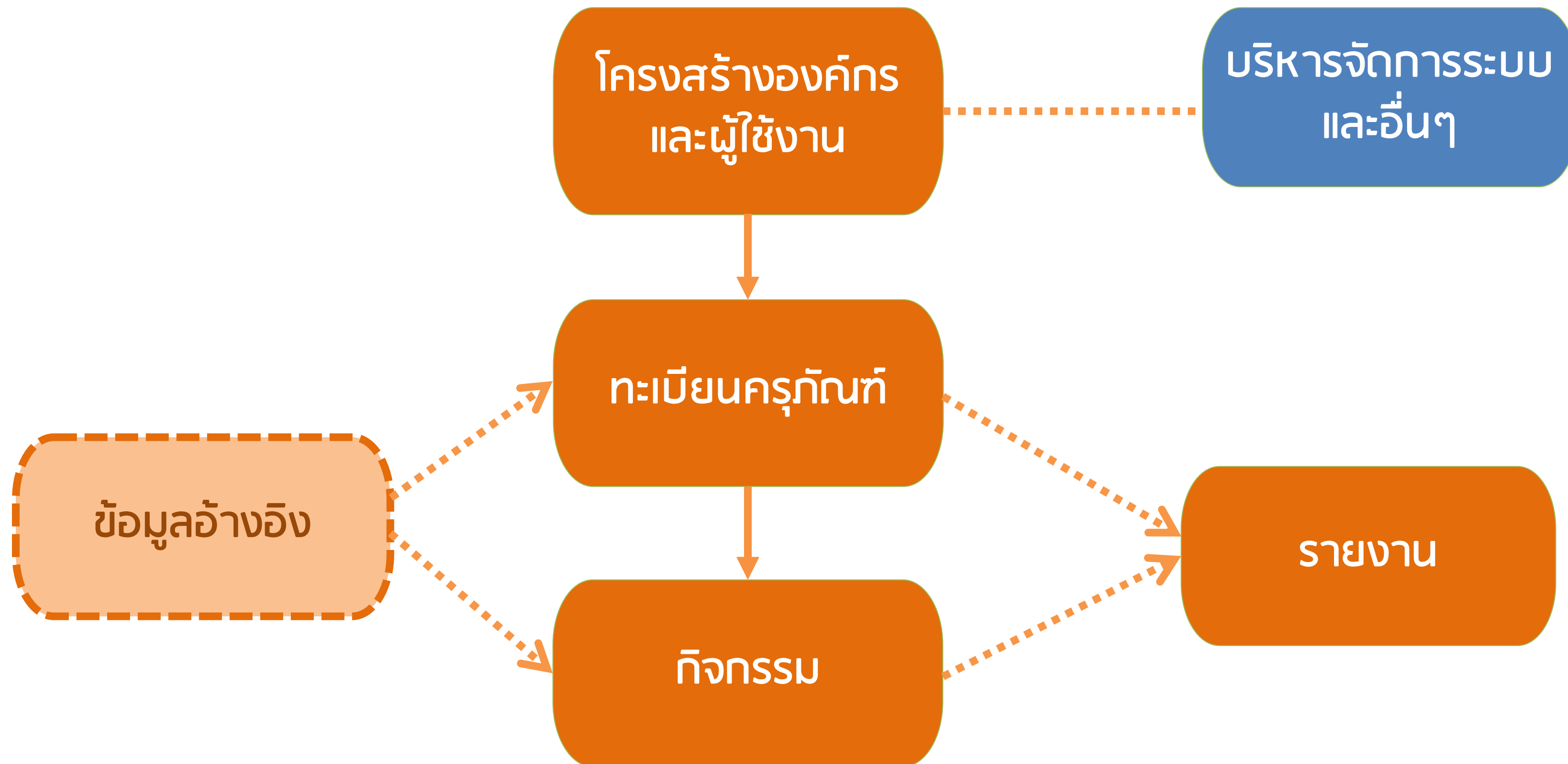
บันทึก

ยกเลิก



# รายงาน

รายงานทะเบียนเครื่องมือแพทย์	ม
รายงานสถิติการบริหารจัดการ เครื่องมือ	๖
รายงานสรุปค่าใช้จ่ายเครื่องมือ แพทย์	๖
รายงานความถี่ของการเปลี่ยนชิ้น ส่วนอะไหล่	
รายงานค่าเสื่อมเครื่องมือ	ก)
ความเคลื่อนไหวอะไหล่	
รายงานการยืมคืนครุภัณฑ์	
รายงานสรุปการยืมคืนครุภัณฑ์ รายเดือน	
รายงานจำนวนครุภัณฑ์	
รายงานการแจ้งเดือนเปลี่ยน อะไหล่	๖
รายงานครุภัณฑ์ทางการแพทย์ พร้อมให้ยืม	
รายงานสถานงานซ่อม	ข้อ
รายงานสรุปสถานงานซ่อม	งค้ำ
รายงานสรุปการตรวจสอบและ บำรุงรักษาเครื่องมือ	ม



# การอนุญาตเข้าถึงข้อมูลครุภัณฑ์

## การอนุญาตให้เข้าถึงข้อมูลครุภัณฑ์

ระดับประเทศ

ระดับเขต

ระดับจังหวัด



ประเทศ



เขต A

145



จังหวัด 1



จังหวัด 2



H11



H12



H21

การอนุญาตให้เข้าถึงข้อมูลครุภัณฑ์

ระดับประเทศ

ระดับเขต

ระดับจังหวัด

การอนุญาตให้เข้าถึงข้อมูลครุภัณฑ์

ระดับประเทศ

ระดับเขต

ระดับจังหวัด

การอนุญาตให้เข้าถึงข้อมูลครุภัณฑ์

ระดับประเทศ

ระดับเขต

ระดับจังหวัด

RMC+



RMC+ Help Desk

# RMC+ ขอบคุณครับ



<http://demo.rmcplus.com>

147



<http://rmcplus.com>



# Thank You

